DIRECCIÓN DE PLANEACIÓN Y DIRECCIONAMIENTO CORPORATIVO

www.sena.edu.co

SENA comunica

SENA



Noviembre de 2016

Principales Indicadores Total Nacional

Noviembre 2016

INDICADOR	2016 Meta Aprendices	2016 Ejecución Aprendices	% Ejecución Aprendices	2016 Meta Cupos	2016 Ejecución Cupos	% Ejecución Cupos
EDUCACIÓN SUPERIOR	466.804	437.137	93,64%	466.804	437.160	93,65%
EDUCACIÓN TECNICA LABORAL Y OTROS	841.404	852.154	101,28%	841.404	852.242	101,29%
FORMACION TITULADA	1.308.208	1.289.291	98,55%	1.308.208	1.289.402	98,56%
FORMACIÓN COMPLEMENTARIA	5.738.082	5.674.569	98,89%	7.102.604	7.528.266	105,99%
FORMACIÓN TOTAL	7.046.290	6.963.860	98,83%	8.410.812	8.817.668	104,84%
PROGRAMA SENA EMPRENDE RURAL	188.980	193.715	102,51%	205.116	215.395	105,01%
FORMACION VIRTUAL	2.728.511	3.058.899	112,11%	3.273.223	3.250.404	99,30%
PROGRAMA BILINGUISMO	886.991	985.277	111,08%	1.089.430	1.095.810	100,59%
TECNICO ARTICULACIÓN CON LA EDUCACIÓN MEDIA	384.480	400.867	104,26%	384.480	400.932	104,28%
DESPLAZADOS POR LA VIOLENCIA	318.947	738.500	231,54%	445.991	1.020.969	228,92%
POBLACION VULNERABLE- (Incluye Desplazados por la Violencia y Victimas)	1.647.448	2.322.308	140,96%	2.093.418	3.251.895	155,34%

Incluye Centros de Formación, Convenios de Ampliación de Cobertura y Formación Continua Especializada

Fuente: Dirección de Planeación y Direccionamiento Corporativo, Grupo de Gestión de la Información y Evaluación de Resultados - Aplicativo Sofía Plus y Dirección Sistema Nacional de Formación para el Trabajo- Grupo de Formación Continua Especializada

Formación Profesional Integral
Noviembre 2016

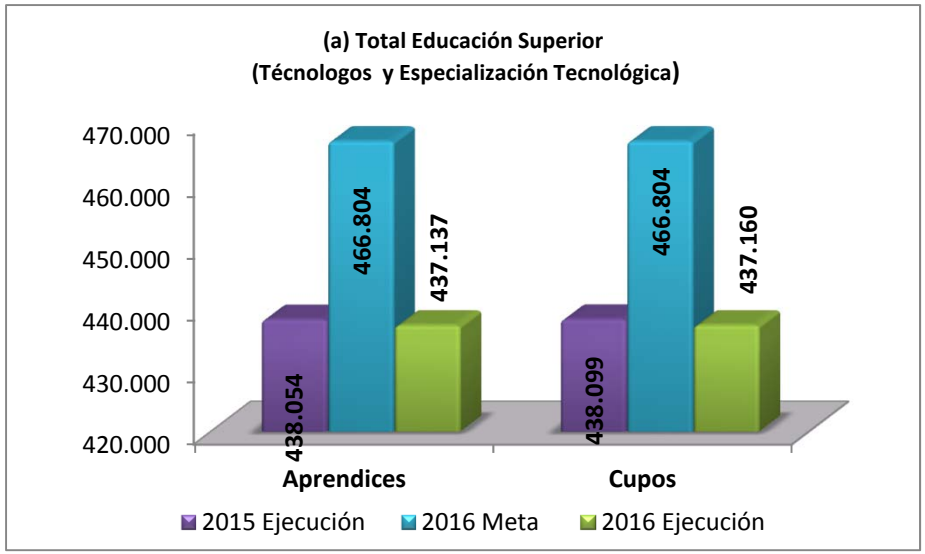

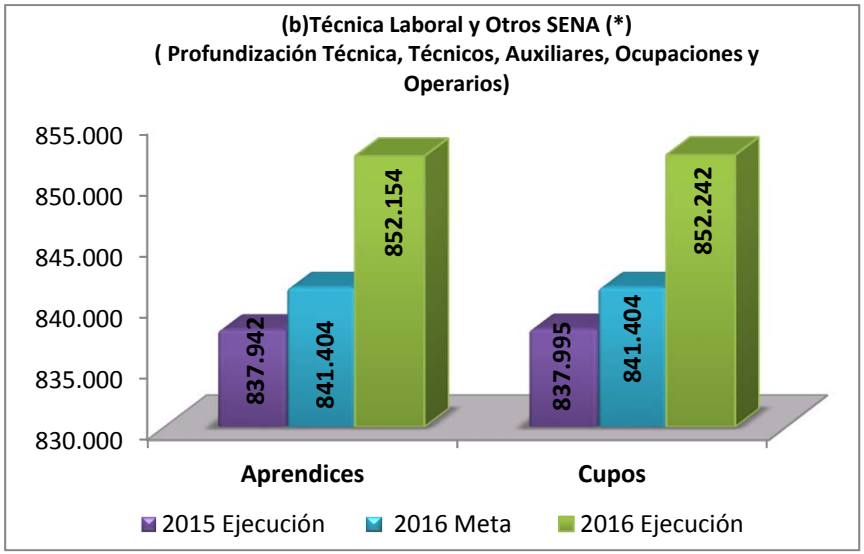

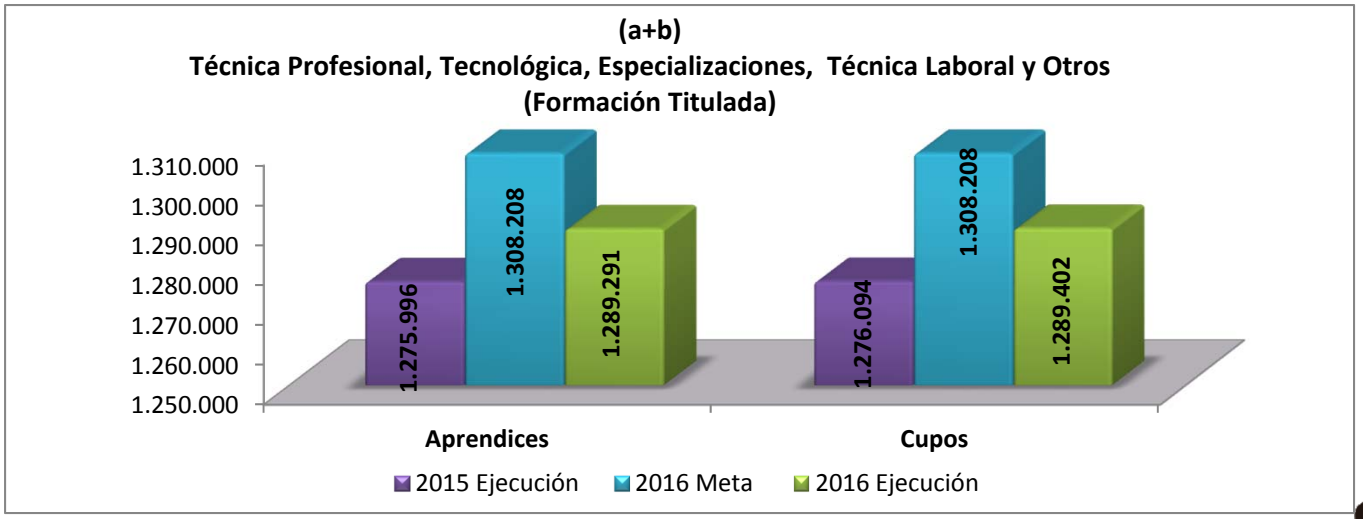

Incluye Centros de Formación, Convenios Ampliación de Cobertura

Fuente: Dirección de Planeación y Direccionamiento Corporativo, Grupo de Gestión de la Información y Evaluación de Resultados - Aplicativo Sofía Plus

Formación Profesional Integral
Noviembre 2016

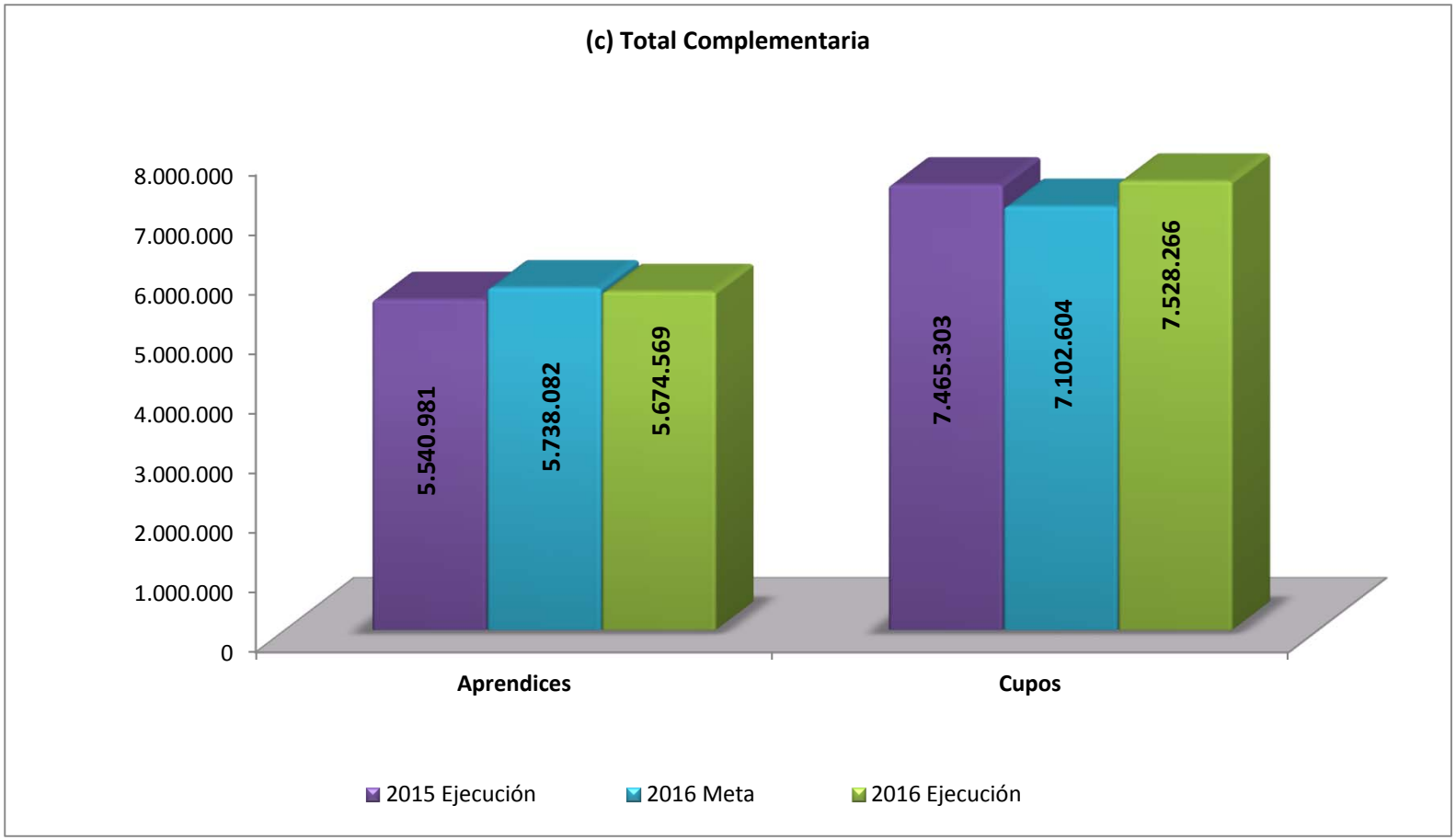

Incluye Centros de Formación, Convenios de Ampliación de Cobertura y Formación Continua Especializada

Fuente: Dirección de Planeación y Direccionamiento Corporativo, Grupo de Gestión de la Información y Evaluación de Resultados - Aplicativo Sofía Plus y Dirección Sistema Nacional de Formación para el Trabajo- Grupo de Formación Continua Especializada

Formación Profesional Integral Gran Total Noviembre 2016

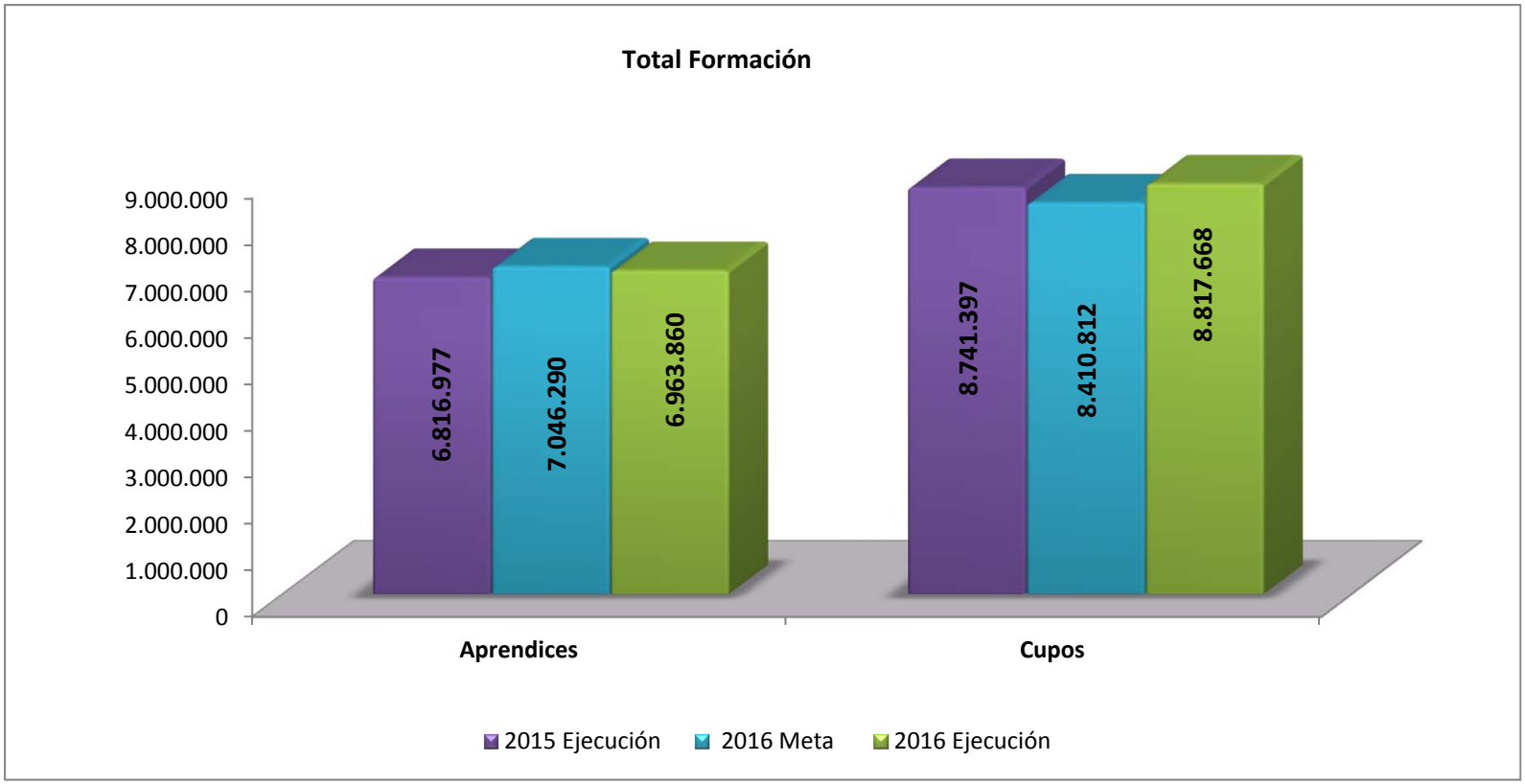

Incluye Centros de Formación, Convenios de Ampliación de Cobertura y Formación Continua Especializada

Cupos: La cifra de cupos se establece contabilizando un cupo por cada curso o programa de formación que realice el alumno

Aprendices: La cifra de aprendices para Formación Titulada, se establece contabilizando un aprendiz por cada curso o programa de formación que realice el alumno . Para Formación Complementaria, se establece contabilizando una sola vez el aprendiz, independientemente del número de cursos o programas de formación que realice

Fuente: Dirección de Planeación y Direccionamiento Corporativo, Grupo de Gestión de la Información y Evaluación de Resultados - Aplicativo Sofía Plus y Dirección Sistema Nacional de Formación para el Trabajo- Grupo de Formación Continua Especializada

Formación Profesional Integral- Total por Regiones Noviembre 2016

Regiones	Formación Titulada Tecnólogos, Especialización Tecnológica y técnica laboral y otros SENA				Formación Complementaria				Formación Total			
	Aprendices		Cupos		Aprendices		Cupos		Aprendices		Cupos	
	Metas 2016	Ejecución 2016	Metas 2016	Ejecución 2016	Metas 2016	Ejecución 2016	Metas 2016	Ejecución 2016	Metas 2016	Ejecución 2016	Metas 2016	Ejecución 2016
EJE CAFETERO Y ANTIOQUIA	263.081	256.632	263.081	256.643	1.129.044	1.108.050	1.419.327	1.451.192	1.392.125	1.364.682	1.682.408	1.707.835
REGION PACIFICO	180.864	177.915	180.864	177.919	627.528	607.220	737.011	794.302	808.392	785.135	917.875	972.221
REGION DE LOS LLANOS	52.558	53.050	52.558	53.051	146.403	153.419	178.333	201.813	198.961	206.469	230.891	254.864
REGION CARIBE	229.412	230.380	229.412	230.403	1.619.147	1.595.119	1.931.689	2.056.361	1.848.559	1.825.499	2.161.101	2.286.764
REGION CENTRO ORIENTE	487.324	477.294	487.324	477.363	1.504.658	1.547.538	1.837.099	2.032.591	1.991.982	2.024.832	2.324.423	2.509.954
REGION CENTRO SUR	94.969	94.020	94.969	94.023	635.412	663.223	908.800	992.007	730.381	757.243	1.003.769	1.086.030

Nota:
EJE CAFETERO Y ANTIOQUIA: Incluye Antioquia, Caldas, Quindío y Risaralda
REGION PACIFICO: Incluye Cauca, Chocó, Nariño y Valle
REGION DE LOS LLANOS: Incluye Arauca, Casanare, Guaina, Guaviare, Meta, Vaupés y Vichada
REGIO CARIBE: Incluye Bolívar, San Andres, Córdoba, Cesar, Atlántico, La Guajira, Magdalena y Sucre
REGION CENTRO ORIENTE: Incluye Distrito Capital, Cundinamarca, Boyacá, Norte de Santander y Santander
REGION CENTRO SUR: Incluye Amazonas, Caquetá, Huila, Putumayo y Tolima

Incluye Centros de Formación, Convenios de Ampliación de Cobertura y Formación Continua Especializada
Fuente: Dirección de Planeación y Direccionamiento Corporativo, Grupo de Gestión de la Información y Evaluación de Resultados - Aplicativo Sofía Plus y Dirección Sistema Nacional de Formación para el Trabajo- Grupo de Formación Continua Especializada

Programa de Formación Continua Especializada Noviembre 2016

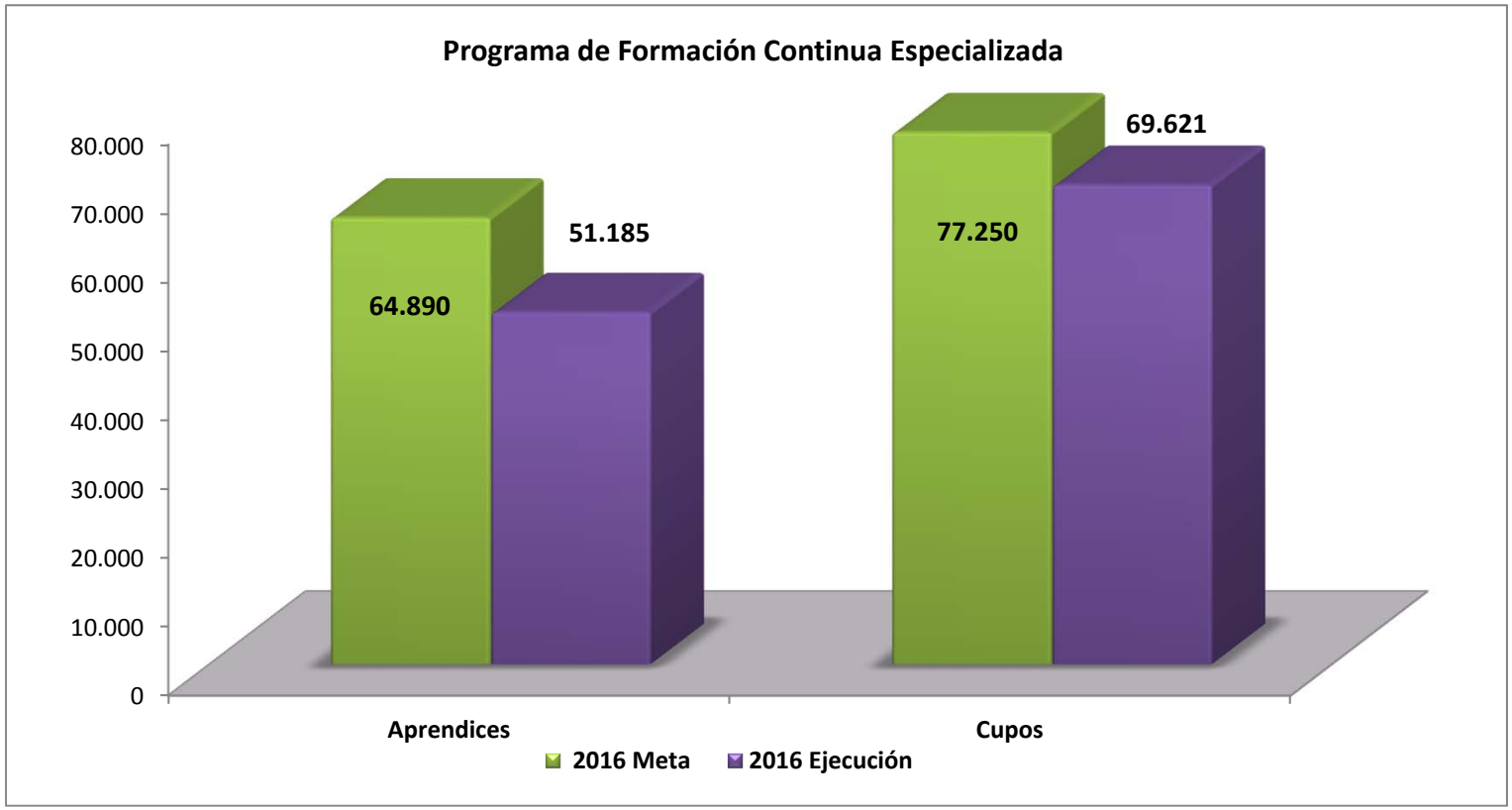

Fuente: Dirección Sistema Nacional de Formación para el Trabajo- Grupo de Formación Continua Especializada

Megameta Resultados Noviembre 2016



Más de 1.6 millones de Colombianos colocados, supliendo las vacantes de las empresas y contribuyendo a la disminución del desempleo.

	META 2016	EJECUCIÓN	% CUMPLIMIENTO
COLOCADOS POR LA APE EGRESADOS SENA	181.474	198,225	109,23%
COLOCADOS POR LA APE NO SENA	132.200	165.161	124,93%
TOTAL COLOCADOS A TRAVÉS DE LA APE SENA	313.674	363.386	115,85%
CERTIFICADOS SENA COLOCADOS POR OTRAS FUENTES	77.774	N.D	
PERSONAS CERTIFICADAS POR COMPETENCIAS L. COLOCADAS	25.202	31.760	126,02%
EMPLEOS GENERADOS POR EL FONDO EMPRENDER	9.525	7.534	79,10%
EMPLEOS GENERADOS POR OTRAS FUENTES	1.637	1.969	120,28%
EMPLEOS GENERADOS POR FORTALECIMIENTO	1.216	1.550	127,47%
TOTAL EMPRENDIMIENTO	12.378	11.053	89,30%
TOTAL	429.028	406.199	94,68%

Fuente: Dirección de Empleo y Trabajo -Aplicativo web de la Agencia Pública de Empleo APE- Grupo Nacional de Emprendimiento -Sistema Nacional de Formación para el Trabajo- Grupo de Certificación de Competencias Laborales

Aprendices Formación por Género
Ejecución – Noviembre 2016

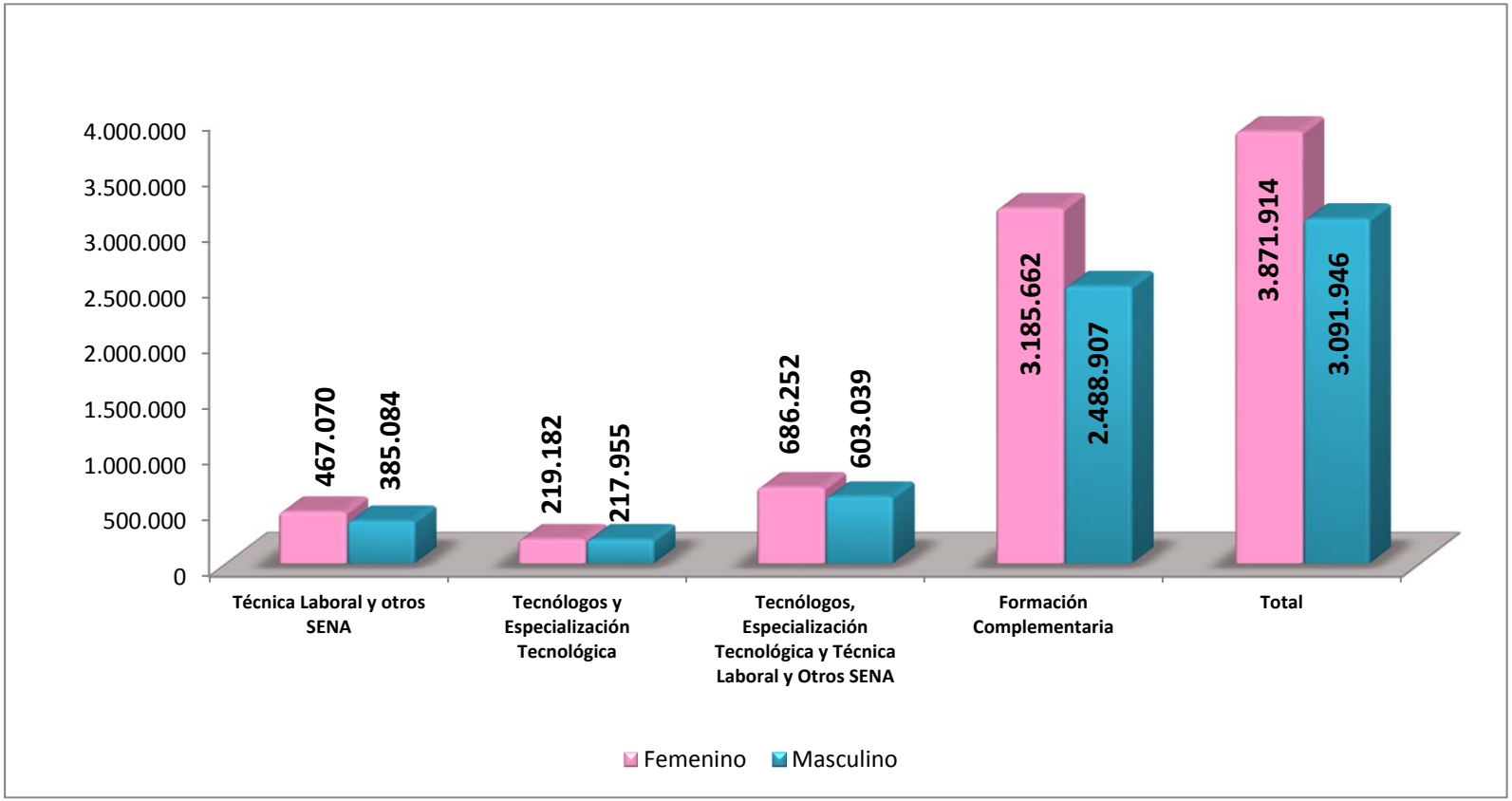

Incluye Centros de Formación, Convenios de Ampliación de Cobertura y Formación Continua Especializada

Fuente: Dirección de Planeación y Direccionamiento Corporativo, Grupo de Gestión de la Información y Evaluación de Resultados - Aplicativo Sofía Plus y Dirección Sistema Nacional de Formación para el Trabajo- Grupo de Formación Continua Especializada

Cupos Formación por Género
Ejecución – Noviembre 2016

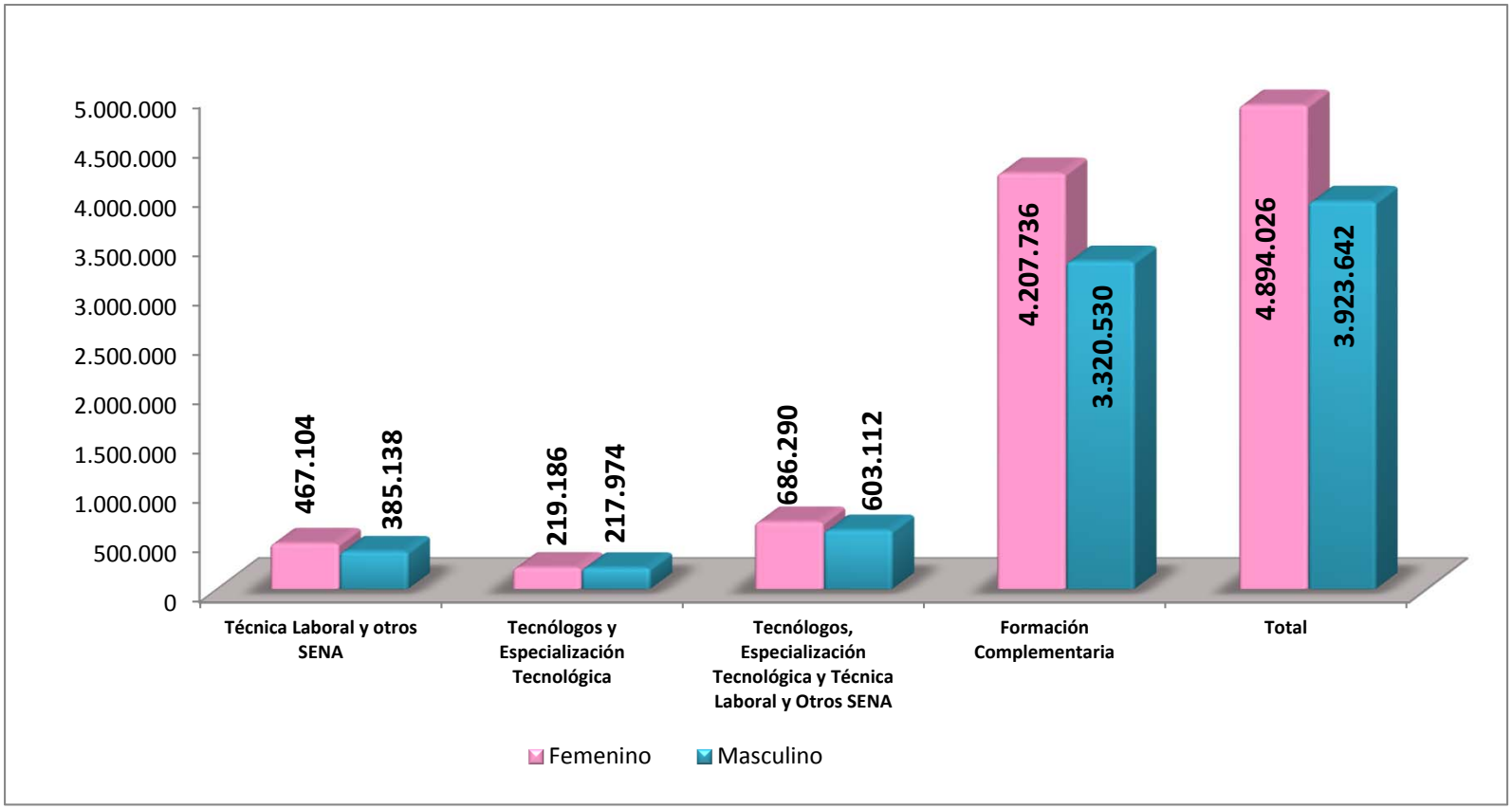

Incluye Centros de Formación, Convenios de Ampliación de Cobertura y Formación Continua Especializada

Fuente: Dirección de Planeación y Direccionamiento Corporativo, Grupo de Gestión de la Información y Evaluación de Resultados - Aplicativo Sofía Plus y Dirección Sistema Nacional de Formación para el Trabajo- Grupo de Formación Continua Especializada

Formación por Rango de Edad
Ejecución – Noviembre 2016

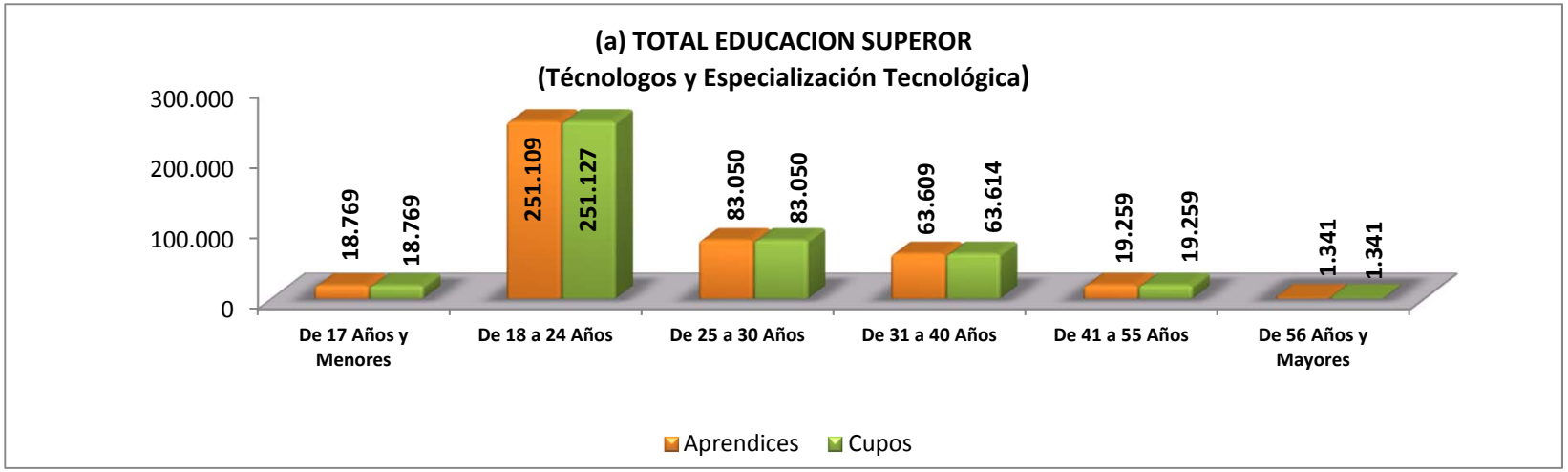

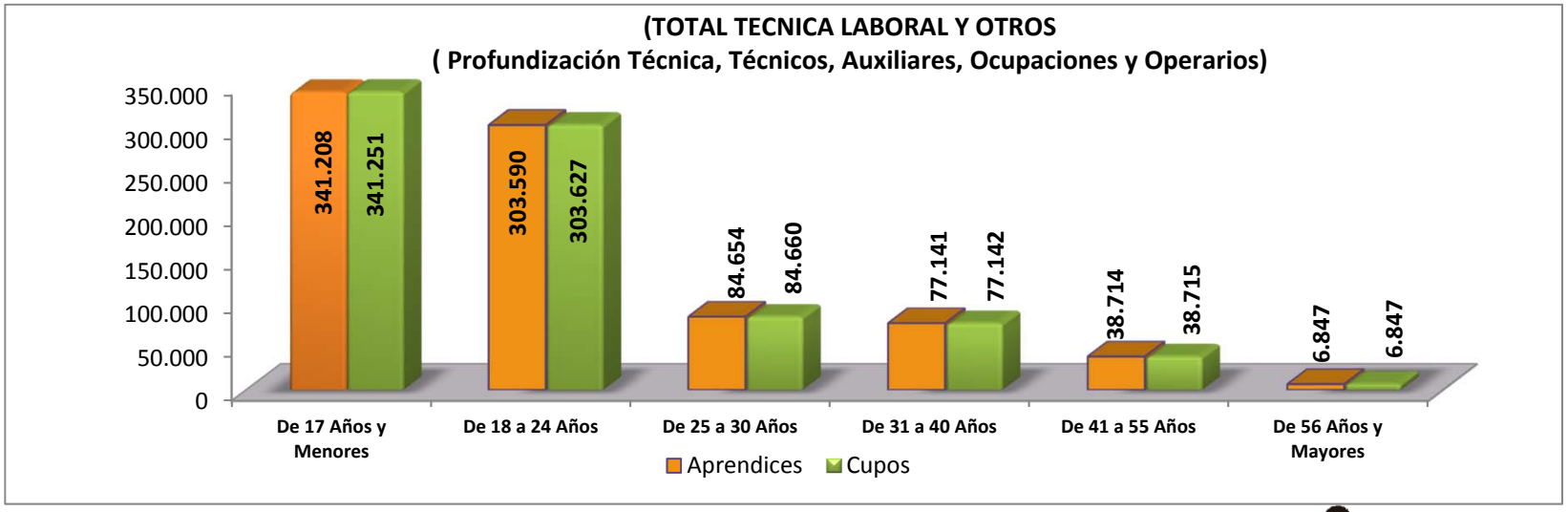

Incluye Centros de Formación, Convenios de Ampliación de Cobertura

Fuente: Dirección de Planeación y Direccionamiento Corporativo, Grupo de Gestión de la Información y Evaluación de Resultados - Aplicativo Sofía Plus

Formación por Rango de Edad
Ejecución - Noviembre 2016

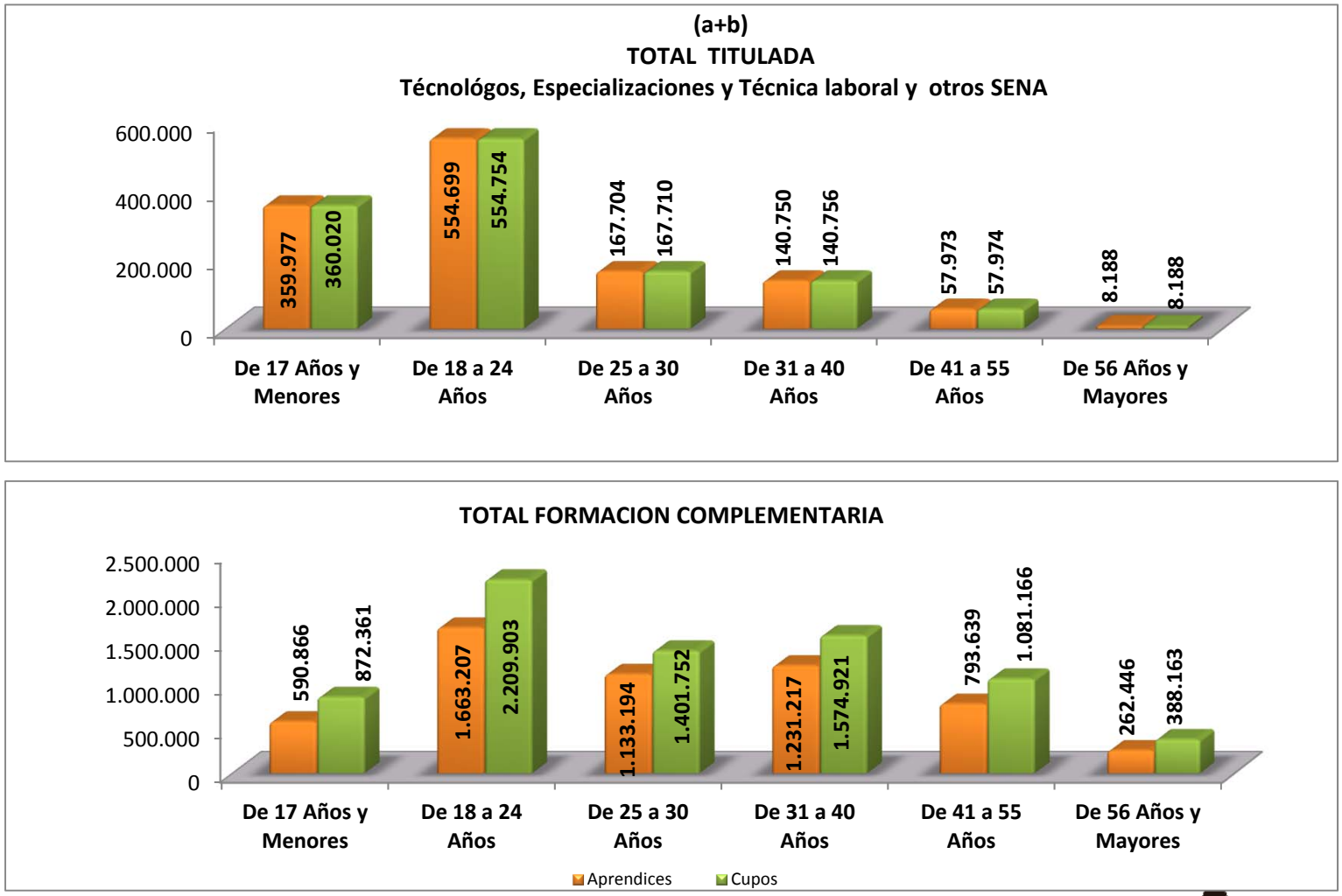

Aprendices y Cupos: Incluye Centros de Formación, Convenios de Ampliación de Cobertura y Formación Continua Especializada

Fuente: Dirección de Planeación y Direccionamiento Corporativo, Grupo de Gestión de la Información y Evaluación de Resultados - Aplicativo Sofía Plus y Dirección Sistema Nacional de Formación para el Trabajo- Grupo de Formación Continua Especializada

Formación por Rango de Edad
Ejecución – Noviembre 2016

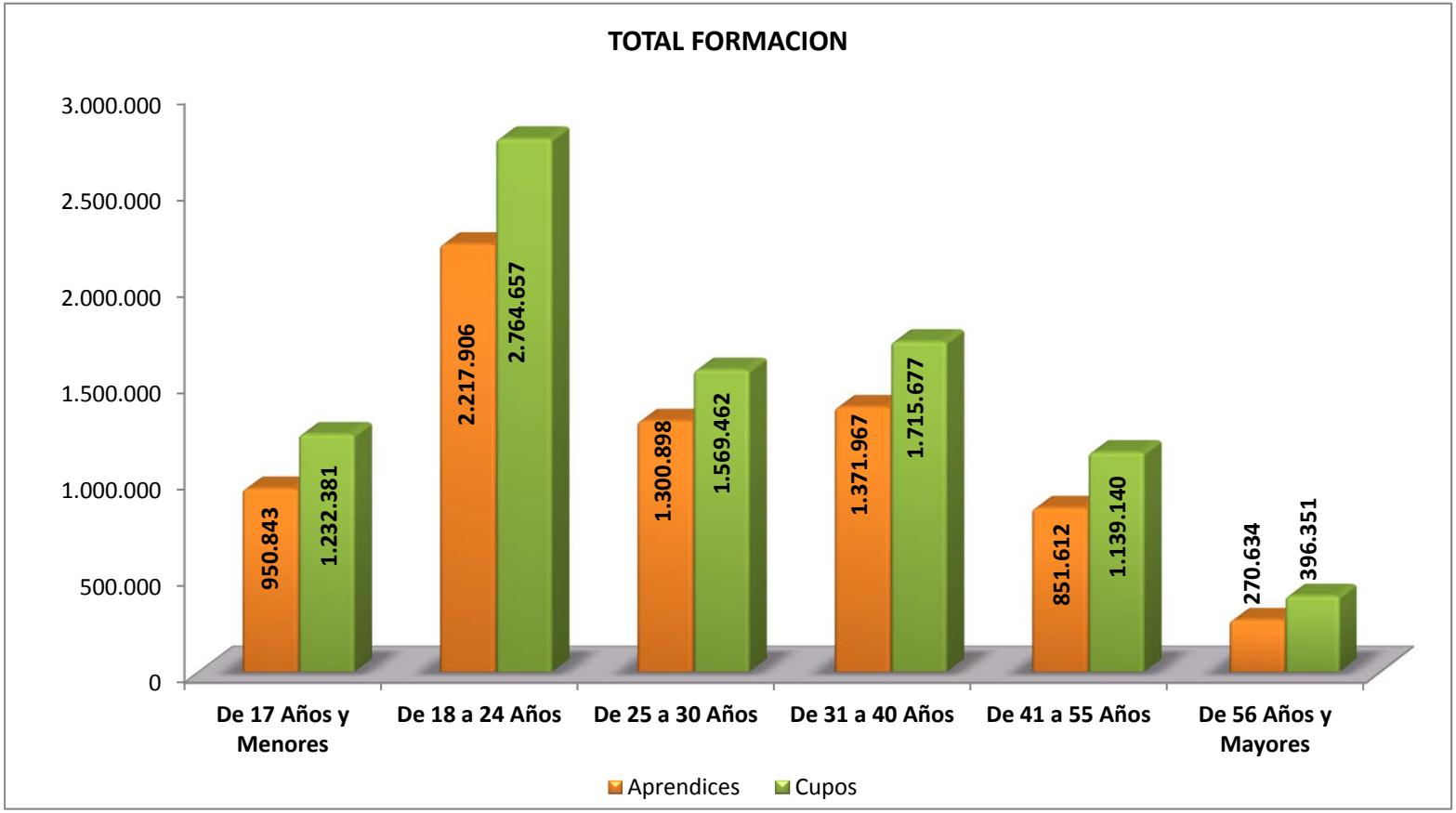

Incluye Centros de Formación, Convenios de Ampliación de Cobertura y Formación Continua Especializada

Fuente: Dirección de Planeación y Direccionamiento Corporativo, Grupo de Gestión de la Información y Evaluación de Resultados - Aplicativo Sofía Plus y Dirección Sistema Nacional de Formación para el Trabajo- Grupo de Formación Continua Especializada

SENA Emprende Rural
Noviembre 2016

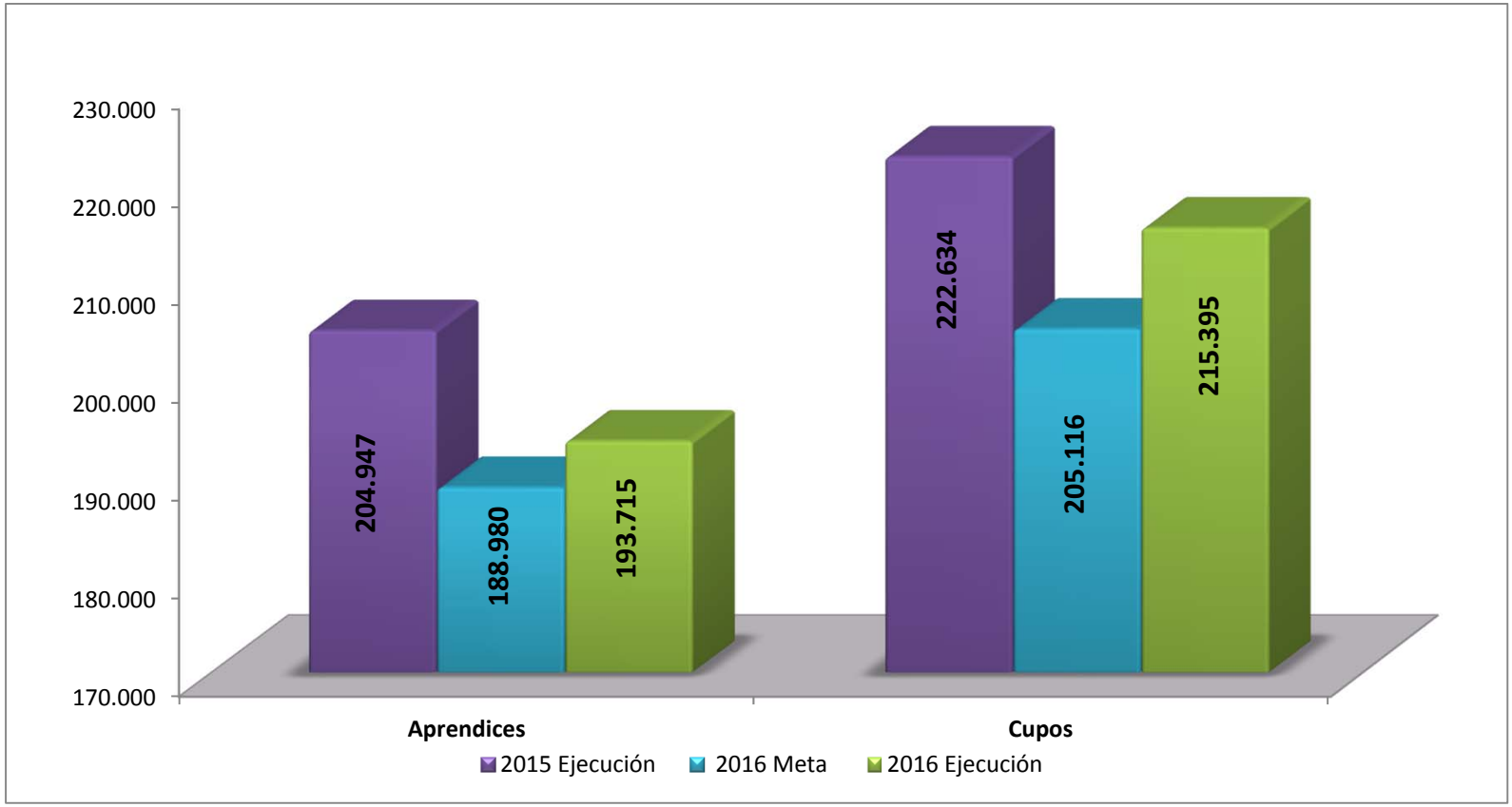

Incluye Centros de Formación, Convenios Ampliación de Cobertura

Fuente: Dirección de Planeación y Direccionamiento Corporativo, Grupo de Gestión de la Información y Evaluación de Resultados - Aplicativo Sofía Plus

Población Vulnerable - Noviembre 2016

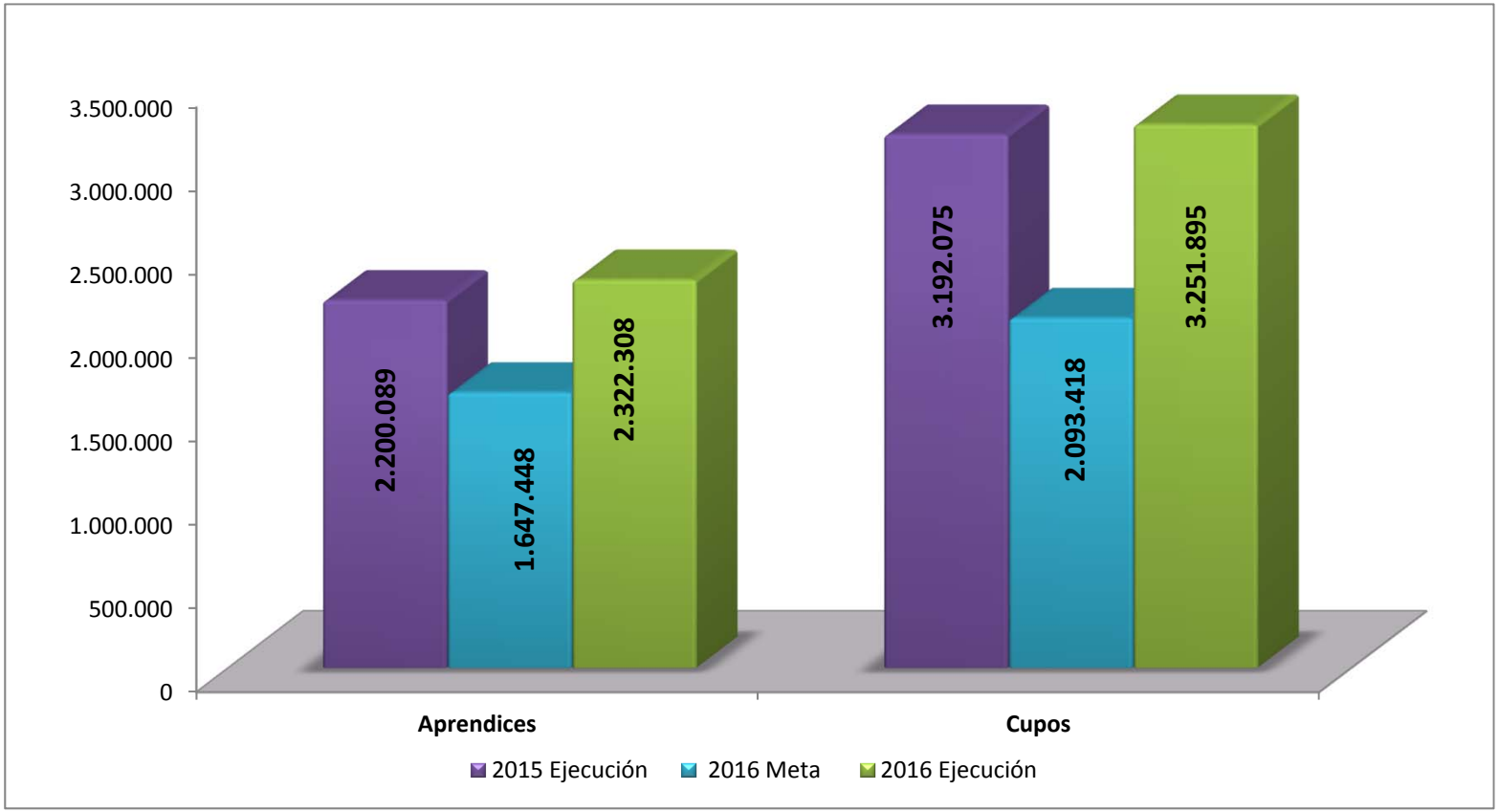

Incluye Centros de Formación, Convenios de Ampliación de Cobertura y Formación Continua Especializada

Fuente: Dirección de Planeación y Direccionamiento Corporativo, Grupo de Gestión de la Información y Evaluación de Resultados - Aplicativo Sofía Plus y Dirección Sistema Nacional de Formación para el Trabajo- Grupo de Formación Continua Especializada

Población Vulnerable por tipo de Población Noviembre 2016

TIPO POBLACION	Metas Aprendices 2016	Ejecución Aprendices	% Ejecución Aprendices	Metas Cupos 2016	Ejecución Cupos	% Ejecución Cupos
Desplazados Por La Violencia	318.947	738.500	231,54%	445.991	1.020.969	228,92%
Desplazados Por Fenómenos Naturales	34.104	50.693	148,64%	44.412	76.042	171,22%
Discapacitados	24.870	26.777	107,66%	34.817	42.134	121,02%
Indígenas	58.613	69.131	117,94%	71.062	93.168	131,11%
INPEC	34.055	37.780	110,94%	46.020	64.843	140,90%
Jóvenes Vulnerables	572.474	683.776	119,44%	669.079	938.896	140,33%
Adolescente En Conflicto Con La Ley Penal	11.110	13.440	120,97%	15.605	21.266	136,28%
Mujer Cabeza de Familia	305.783	324.937	106,26%	397.278	468.551	117,94%
Negro	66.226	68.359	103,22%	80.757	95.780	118,60%
Afrocolombiano	43.051	61.248	142,27%	50.165	84.132	167,71%
Raizales	3.009	9.280	308,41%	3.402	13.683	402,20%
Palenqueros	500	786	157,20%	682	1.372	201,17%
Total Adolescente Desvinculado de Grupos Armados Organizados más Reintegrados	8.340	5.573	66,82%	11.183	8.339	74,57%
Tercera Edad	46.054	52.701	114,43%	59.971	78.022	130,10%
Adolescente Trabajador	45.280	78.453	173,26%	72.448	102.493	141,47%
Remitidos Por El Pal	10.659	19.363	181,66%	13.480	28.563	211,89%
Soldados Campesinos	14.149	21.124	149,30%	18.708	32.942	176,09%
Sobre Vivientes Minas Antipersonales	1.970	1.817	92,23%	2.731	2.997	109,74%
Gitanos (Room)	195	555	284,62%	278	940	338,13%

Incluye Centros de Formación, Convenios de Ampliación de Cobertura y Formación Continua Especializada

Fuente: Dirección de Planeación y Direccionamiento Corporativo, Grupo de Gestión de la Información y Evaluación de Resultados - Aplicativo Sofía Plus y Dirección Sistema Nacional de Formación para el Trabajo- Grupo de Formación Continua Especializada

Población Vulnerable por tipo de Población Noviembre 2016

TIPO POBLACION	Metas Aprendices 2016	Ejecución Aprendices	% Ejecución Aprendices	Metas Cupos 2016	Ejecución Cupos	% Ejecución Cupos
(*) Total Víctimas	48.059			55.349		
Minas Antipersonal, Munición sin Explotar, y Artefacto "EXPLOSIVO IMPROVISADO"		1.183			1.613	
Secuestro		1.138			1.479	
Tortura		154			209	
Vinculación de niños, niñas y adolescentes a actividades relacionadas con grupos armados		175			255	
Abandono o despojo forzado de tierras		153			201	
ACTOS Terrorista/Atentados/Combates/Enfrentamientos/Hostigamientos		3.846			5.036	
Amenaza		2.549			3.509	
Delitos contra la libertad y la integridad sexual en desarrollo del conflicto armado		443			642	
Desaparición Forzada		6.549			8.799	
Herido						
Homicidio / Masacre		41.825			55.020	
Reclutamiento Forzado						

(*) **VICTIMAS**: La meta no esta desagrega por cada una de las poblaciones que hace parte de Victimas, se totaliza la meta y ejecución de las poblaciones victimas sin desplazados por la violencia, sin embargo se presenta la ejecución de cada una de las poblaciones. que hacen parte de victimas.

Incluye Centros de Formación, Convenios de Ampliación de Cobertura y Formación Continua Especializada

Fuente: Dirección de Planeación y Direccionamiento Corporativo, Grupo de Gestión de la Información y Evaluación de Resultados - Aplicativo Sofia Plus y Dirección Sistema Nacional de Formación para el Trabajo- Grupo de Formación Continua Especializada

Población Vulnerable - No Incluye Desplazados por la Violencia ni Victimas Noviembre 2016

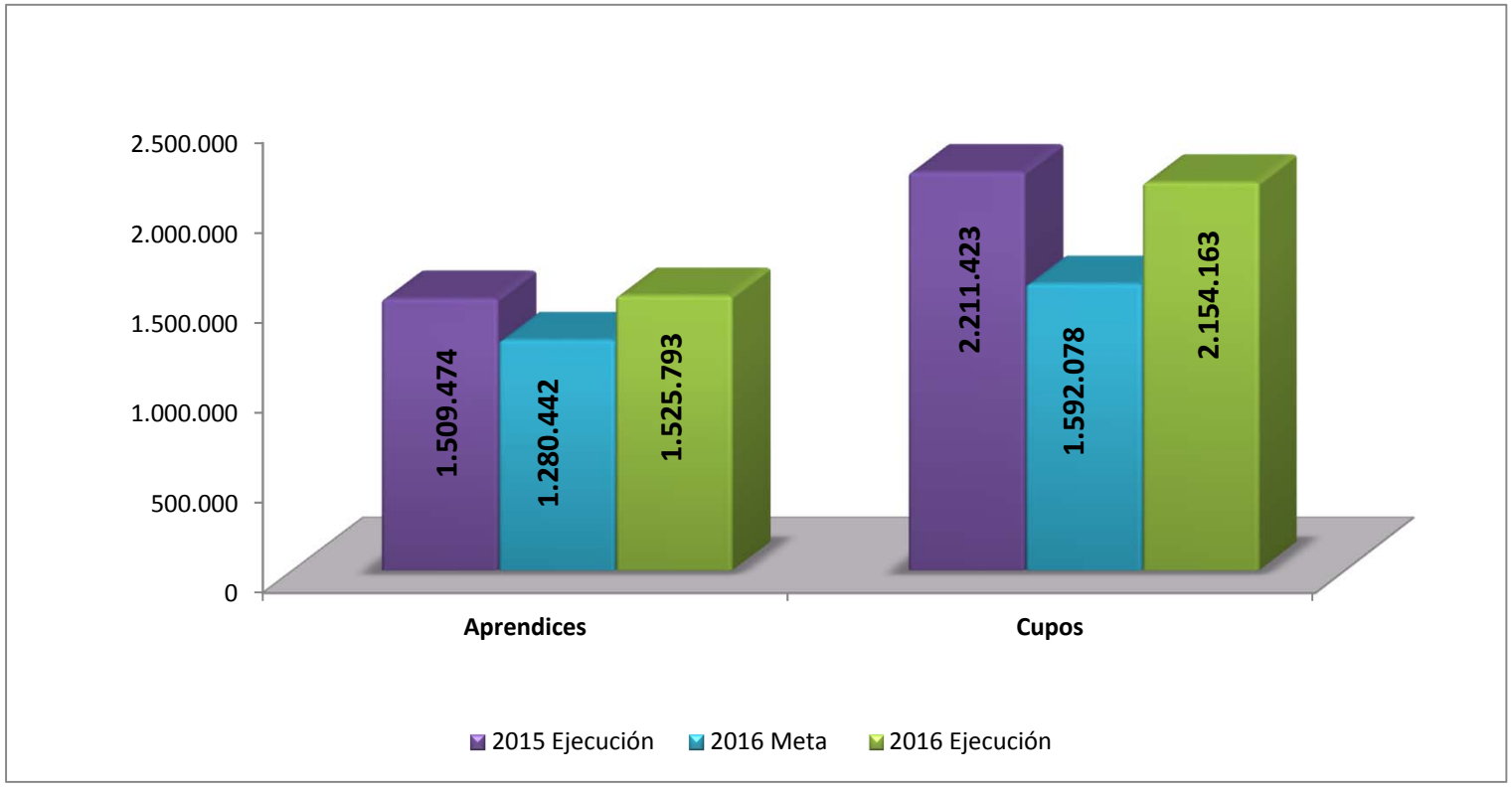

Incluye Centros de Formación, Convenios de Ampliación de Cobertura y Formación Continua Especializada

Fuente: Dirección de Planeación y Direccionamiento Corporativo, Grupo de Gestión de la Información y Evaluación de Resultados - Aplicativo Sofía Plus y Dirección Sistema Nacional de Formación para el Trabajo- Grupo de Formación Continua Especializada

Desplazados por la Violencia
Noviembre 2016

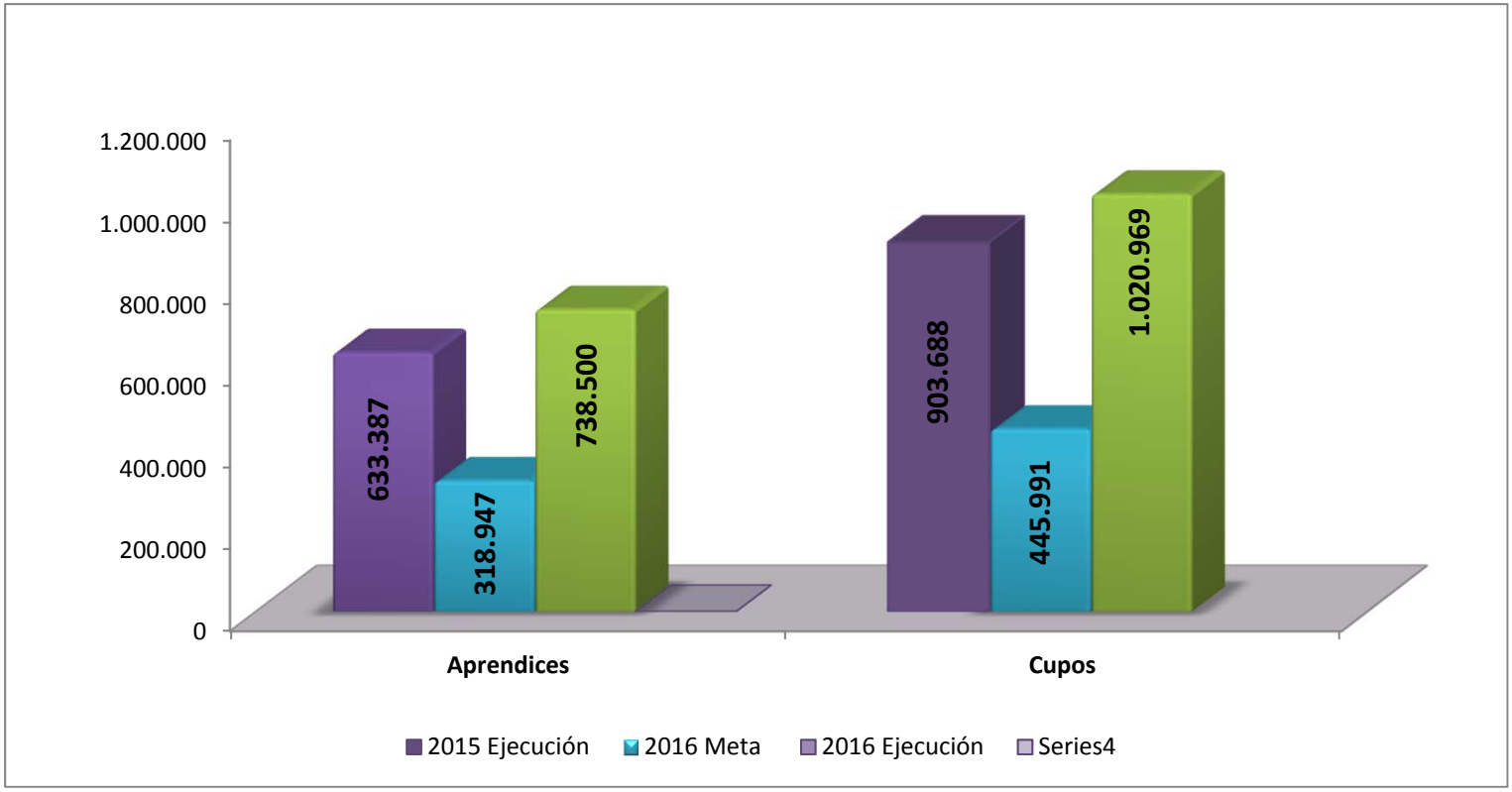

Incluye Centros de Formación, Convenios de Ampliación de Cobertura y Formación Continua Especializada

Fuente: Dirección de Planeación y Direccionamiento Corporativo, Grupo de Gestión de la Información y Evaluación de Resultados - Aplicativo Sofía Plus y Dirección Sistema Nacional de Formación para el Trabajo- Grupo de Formación Continua Especializada

Víctimas incluye Desplazados por la Violencia Noviembre 2016

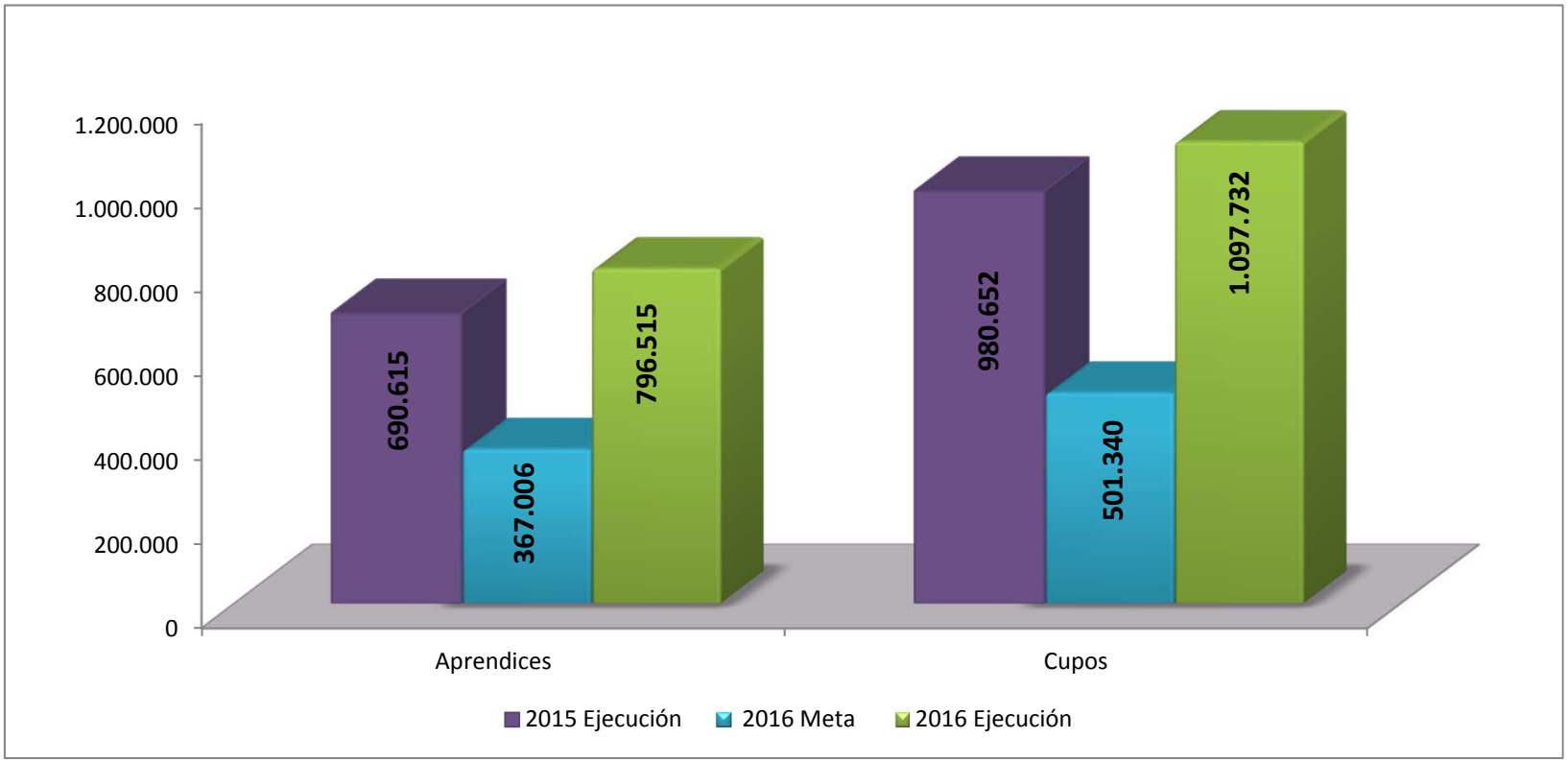

Incluye Centros de Formación, Convenios de Ampliación de Cobertura y Formación Continua Especializada

Fuente: Dirección de Planeación y Direccionamiento Corporativo, Grupo de Gestión de la Información y Evaluación de Resultados - Aplicativo Sofía Plus y Dirección Sistema Nacional de Formación para el Trabajo- Grupo de Formación Continua Especializada

Técnico laboral en Articulación con la Educación Media Noviembre 2016

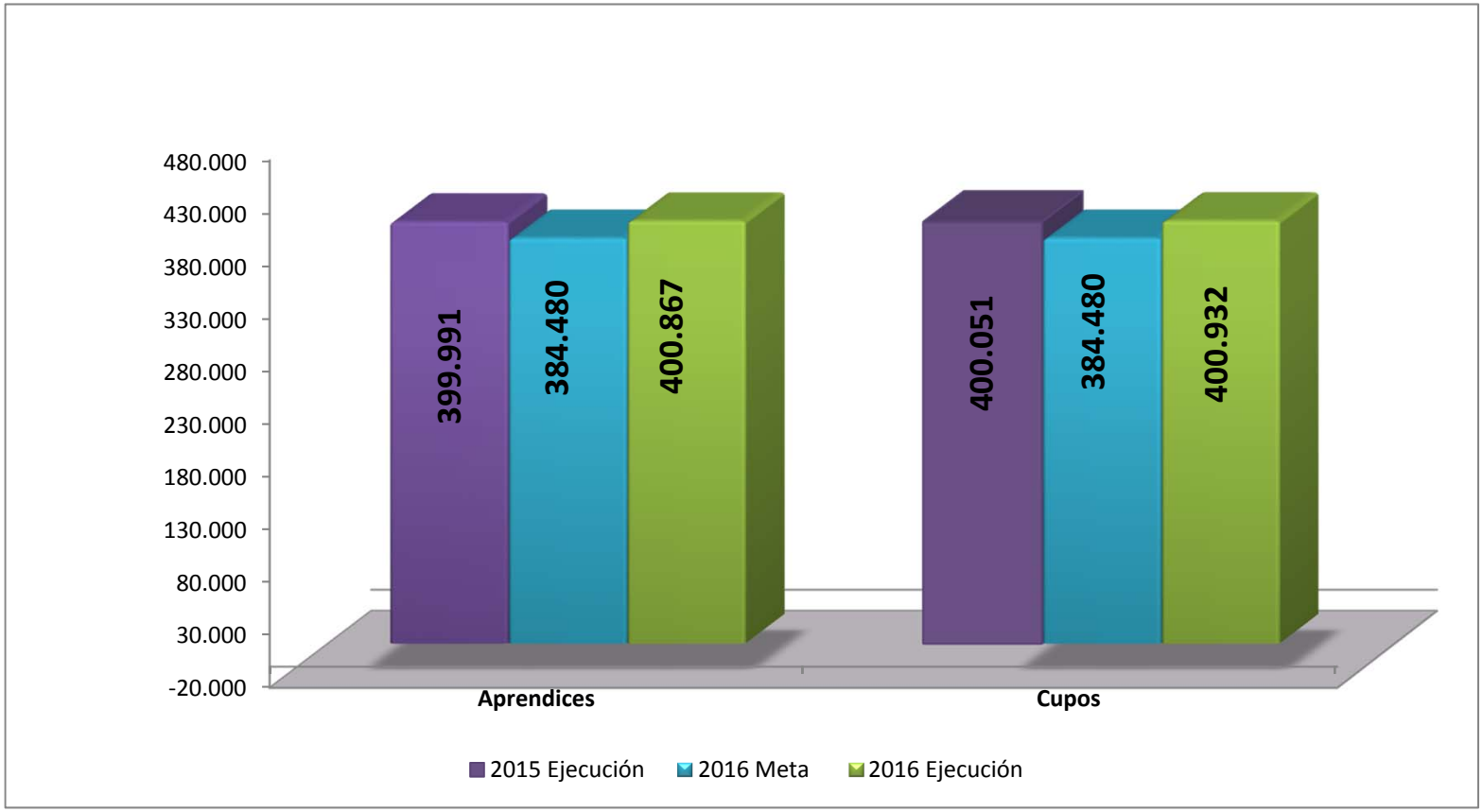

Fuente: Dirección de Planeación y Direccionamiento Corporativo, Grupo de Gestión de la Información y Evaluación de Resultados - Aplicativo Sofía Plus

Formación Virtual
Noviembre 2016

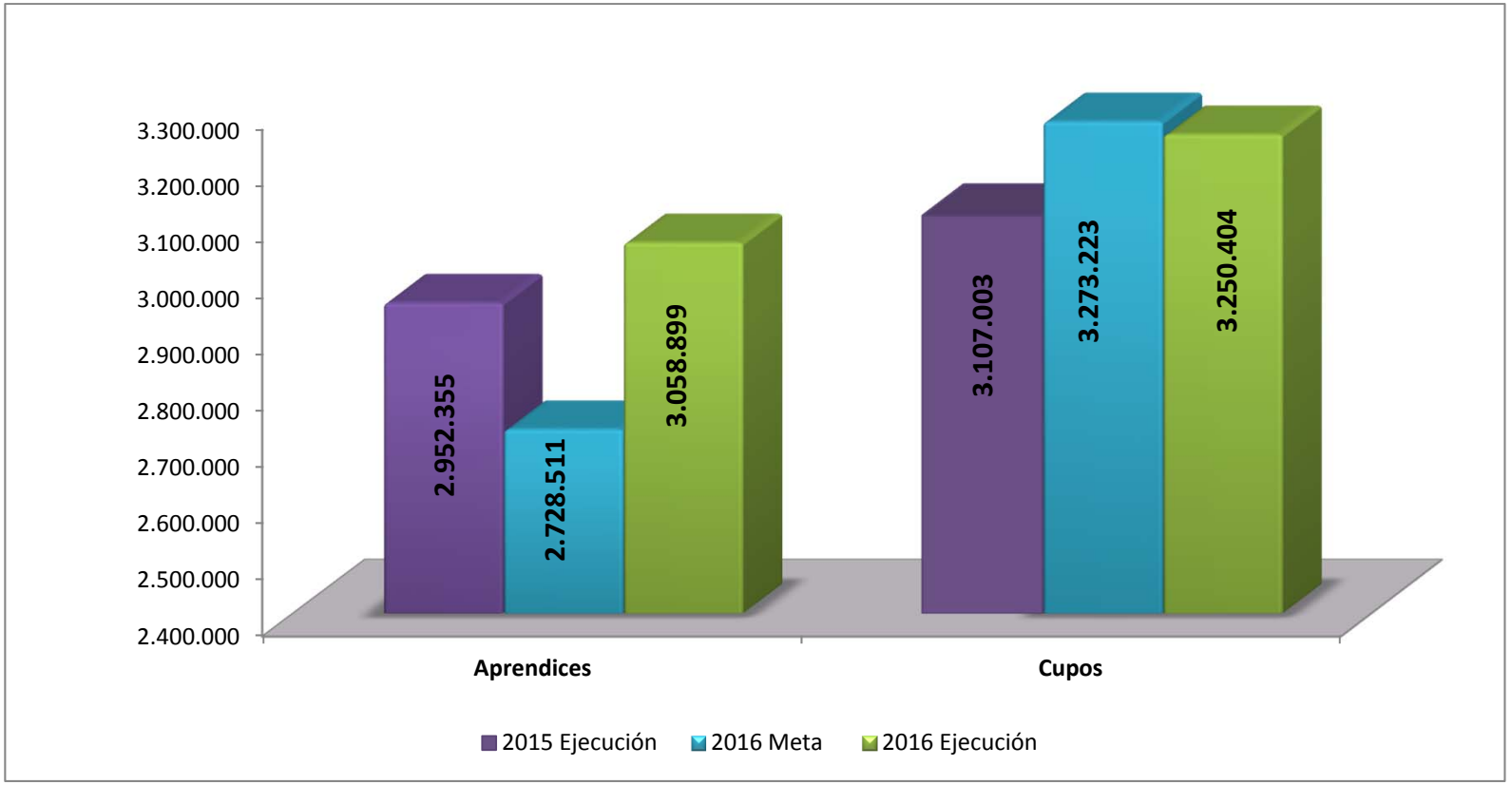

Nota: Incluye Programa de Bilingüismo Virtual

Fuente: Dirección de Planeación y Direccionamiento Corporativo, Grupo de Gestión de la Información y Evaluación de Resultados - Aplicativo Sofía Plus

Programa de Bilingüismo
Noviembre 2016

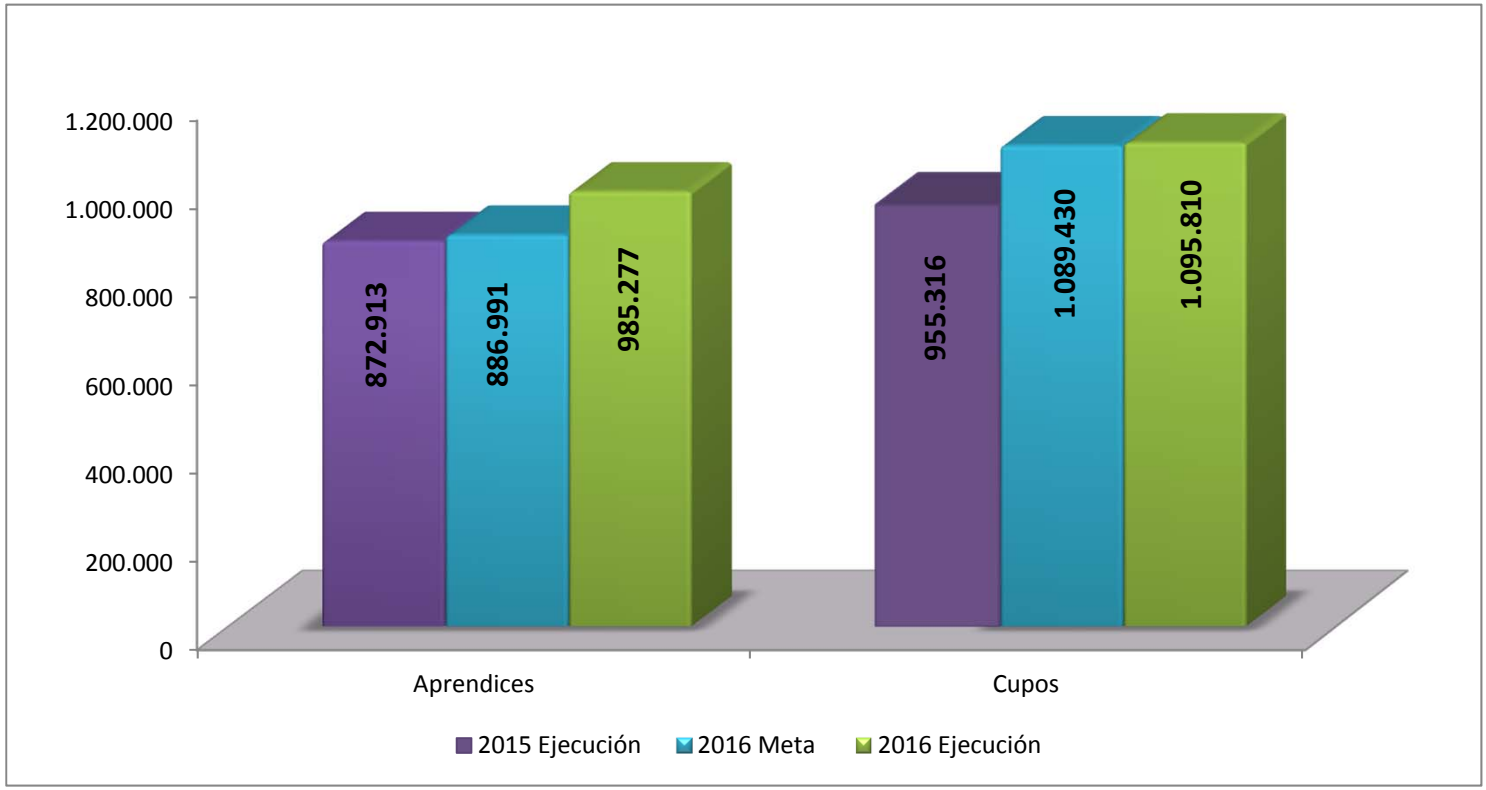

Incluye Bilingüismo por modalidad virtual y modalidades diferentes a la virtual

Fuente: Dirección de Planeación y Direccionamiento Corporativo, Grupo de Gestión de la Información y Evaluación de Resultados - Aplicativo Sofía Plus

Aulas Móviles
Noviembre 2016

Indicador	Total Técnica Profesional, Tecnológica, Especializaciones y Técnica Laboral y Otros SENA	Total Complementaria	Total
Aprendices	778	35.981	36.759
Cupos	778	46.761	47.539

Fuente: Dirección de Planeación y Direccionamiento Corporativo, Grupo de Gestión de la Información y Evaluación de Resultados - Aplicativo Sofía Plus

Nuevos Sectores Estratégicos - Noviembre 2016

Sector Servicios Tercerizados de Procesos de Negocio BPO/KPO/ITO								
Cupos -Titulada			Cupos - Complementaria			Total		
2016 Metas Cupos	2016 Ejecución Cupos	% Ejecución Cupos(*)	2016 Metas Cupos	2016 Ejecución Cupos	% Ejecucion Cupos(*)	2016 Metas Cupos	2016 Ejecución Cupos	% Ejecución Cupos(*)
56.700	105.306	185,72%	63.000	664.451	1054,68%	119.700	769.757	643,07%

Construcciones e Infaestructura								
Cupos- Titulada (Operario)			Cupos - Complementaria			Cupos - Total		
2016 Metas Cupos	2016 Ejecución Cupos	% Ejecución Cupos(*)	2016 Metas Cupos	2016 Ejecucion Cupos	% Ejecución Cupos(*)	2016 Metas Cupos	2016 Ejecución Cupos	% Ejecucion Cupos(*)
9.726	2.420	24,88%	32.404	229.816	709,22%	42.130	232.236	551,24%

Confecciones								
Cupos – Titulada (Operarios)			Cupos - Complementaria			Cupos - Total		
2016 Metas Cupos	2016 Ejecucion Cupos	% Ejecucion Cupos(*)	2016 Metas Cupos	2016 Ejecucion Cupos	% Ejecucion Cupos(*)	2016 Metas Cupos	2016 Ejecucion Cupos	% Ejecucion Cupos(*)
14.500	13.544	93,41%	13.240	117.092	884,38%	27.740	130.636	470,93%

Fuente: Dirección de Planeación y Direccionamiento Corporativo, Grupo de Gestión de la Información y Evaluación de Resultados - Aplicativo Sofía Plus.

Red Unidos Noviembre 2016

El Gobierno Nacional ha establecido como prioridad en el Plan Nacional de Desarrollo “Prosperidad para Todos” la atención preferencial a la población más pobre de Colombia así como a la población desplazada, a través de una estrategia de intervención que articula la oferta de servicios de las Entidades del Orden Nacional y Territorial.

El SENA pretende aportar a la Red, incentivando logros en la formación y acumulación de capital humano en las personas pertenecientes a la población Unidos, que han sido plenamente identificadas y a las que la Entidad atiende con los siguientes programas: SENA Emprende Rural, Formación Titulada, Formación Complementaria, Desplazados y Servicio Nacional de Empleo.

Programa	Aprendices			Cupos		
	2016 Metas Aprendices	2016 Ejecución Aprendices	% Ejecución Aprendices	2016 Metas Cupos	2016 Ejecución Cupos	% Ejecucion Cupos
Desplazados por la Violencia	124.718	169.343	135,78%	214.281	276.673	129,12%
SENA Emprende Rural	35.114	26.269	74,81%	36.943	28.981	78,45%
Formación Titulada	81.421	82.511	101,34%	81.421	83.129	102,10%
Formación Complementaria	209.161	243.197	116,27%	330.305	375.956	113,82%
Agencia Pública de Empleo (*)	82.035	135.757	165,49%	N.A	N.A	N.A

Fuente: Dirección de Planeación y Direccionamiento Corporativo- Grupo de Gestión de la Información y Evaluación de Resultados. Aplicativo SOFIA Plus. (*) Dirección de Empleo y Trabajo. Aplicativo web de la Agencia Pública de Empleo APE

Aprendices Beneficiados con Apoyos de Sostenimiento FIC y Apoyos Regulares Noviembre 2016

Convocatoria	Indicador	Número de aprendices	Desembolsos (COP Millones)
2013 - 2014 y 2015	**Apoyos FIC**	10.772	4.912,21
2013 - 2014 y 2015	**Apoyos Regulares**	6.500	2.293,82

Fuente: Dirección de Formación Profesional- Grupo del Fomento del Bienestar y Liderazgo del Aprendiz

Instructores de Planta y Contratistas
Noviembre de 2016

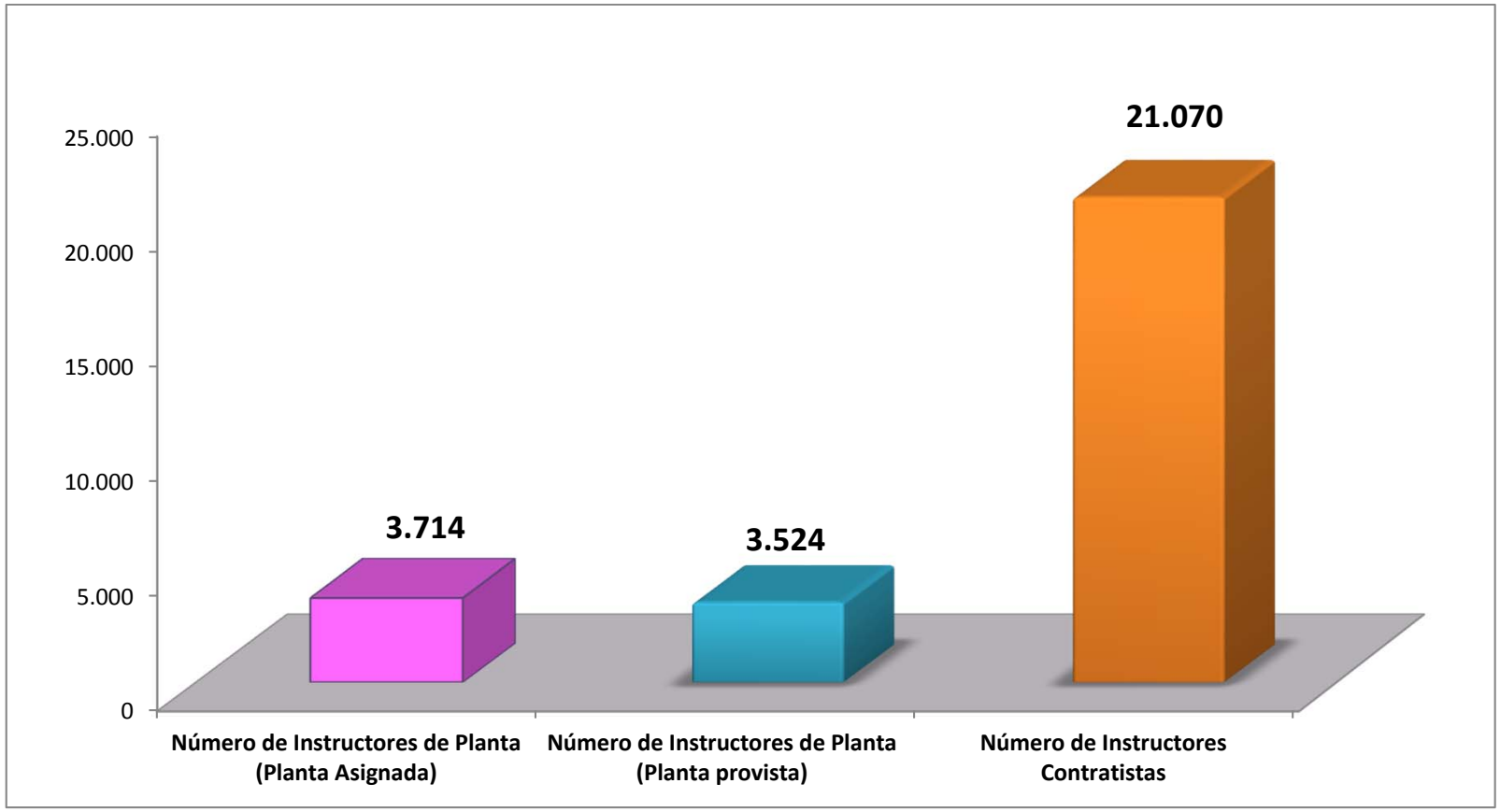

Fuente: Secretaria General – Grupo de Relaciones Laborales

Evaluaciones en Competencias Laborales Noviembre 2016

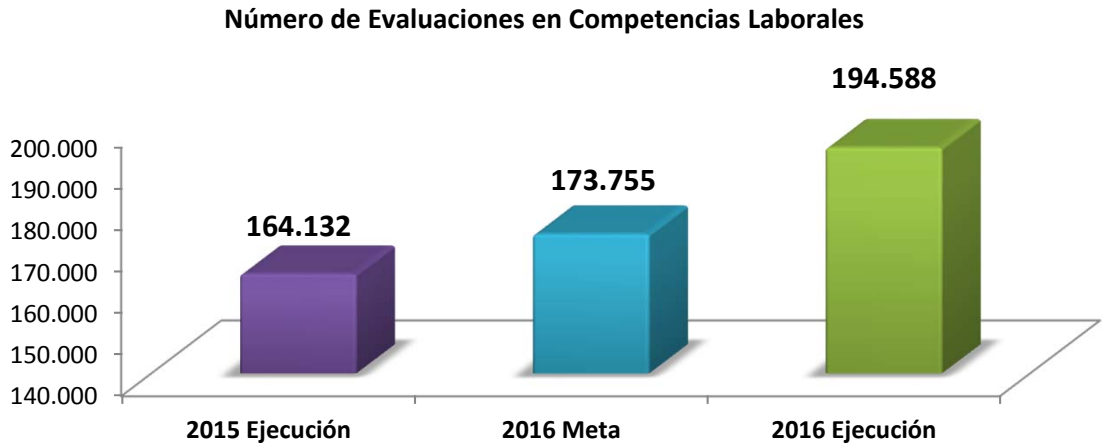

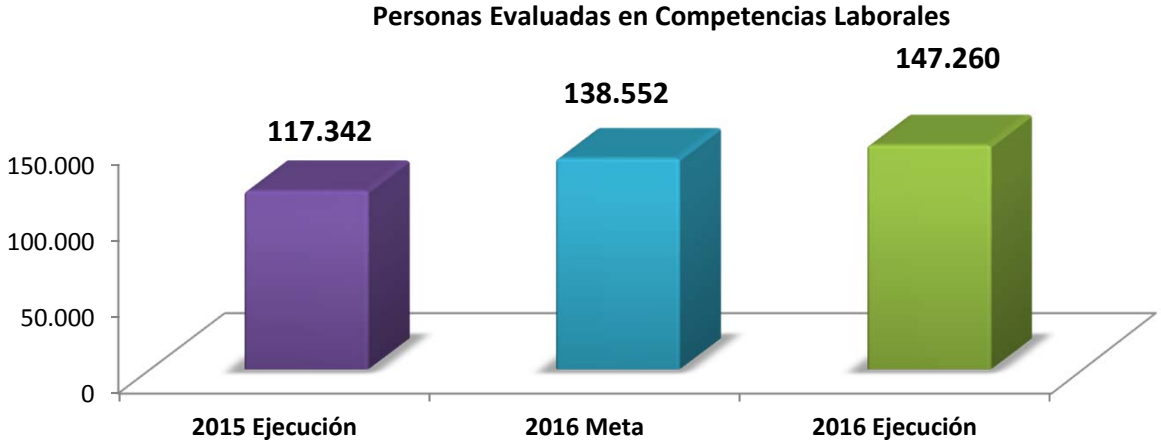

Fuente: Sistema Nacional de Formación para el Trabajo- Grupo de Certificación de Competencias Laborales

Certificaciones en Competencias Laborales Noviembre 2016

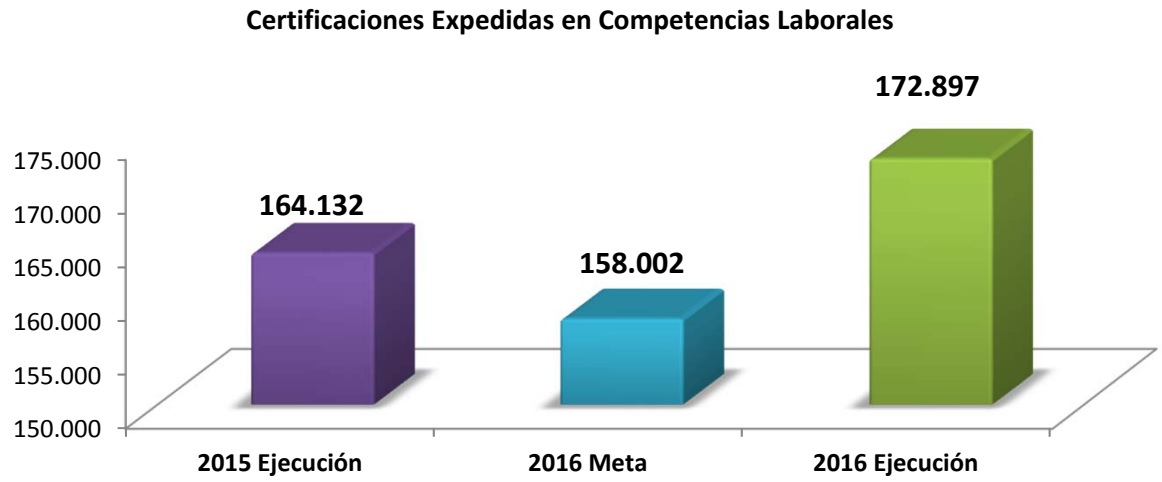

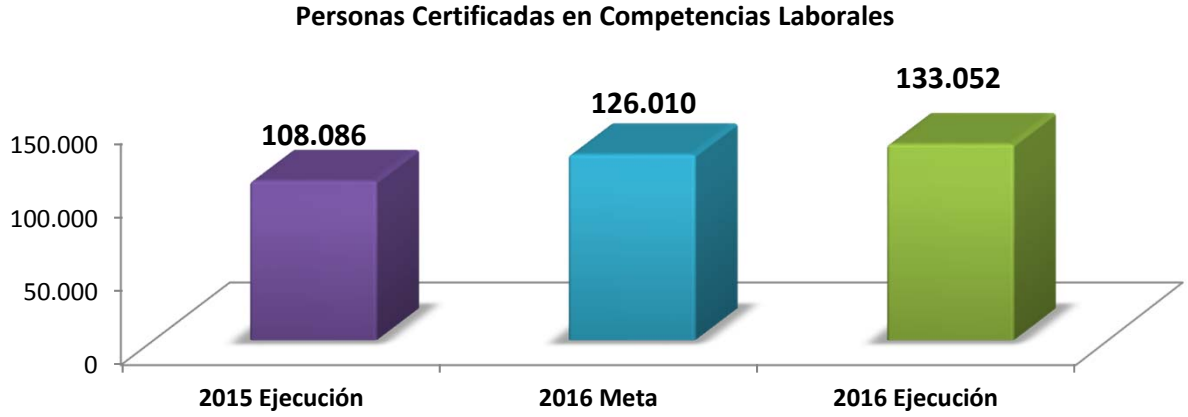

Fuente: Sistema Nacional de Formación para el Trabajo- Grupo de Certificación de Competencias Laborales

Certificaciones en Competencias Laborales Colocados – Noviembre 2016

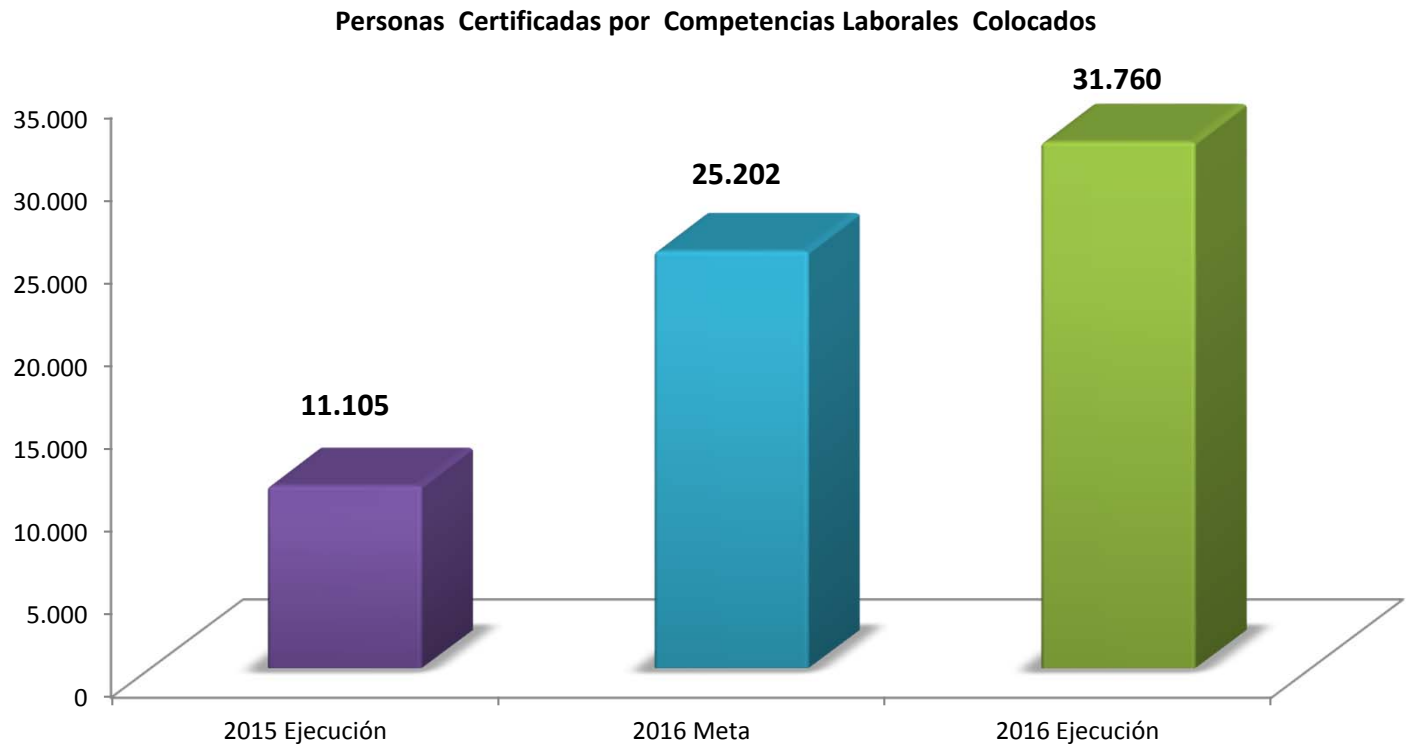

Fuente: Sistema Nacional de Formación para el Trabajo- Grupo de Certificación de Competencias Laborales

Mesas Sectoriales y Normas de Competencias Laborales Vigentes – Noviembre 2016

Indicador	Ejecución
Mesas Sectoriales	**85**
Normas de Competencia Laborales Vigentes	**3.006**

Fuente: Sistema Nacional de Formación para el Trabajo- Grupo de Certificación de Competencias Laborales

Certificados Noviembre 2016

Indicador	Meta	Ejecución	% Ejecución
Tecnólogos y Especialización Tecnológica	85.270	85.894	100,73%
Técnica Laboral y Otros SENA (*)	260.397	199.883	76,76%
Total Formación Titulada	345.667	285.777	82,67%
Total Formación Complementaria	4.265.390	3.748.941	87,89%
Total Formación Profesional Integral	4.611.057	4.034.718	87,50%
Total Programa Ampliación de Cobertura	34.290	30.565	89,14%

Indicador	Ejecución
Programa SENA Emprende Rural	85.591
Población Vulnerable	1.854.186
Programa Desplazados por la Violencia	535.267
Programa Bilingüismo	259.878
Formación Virtual	664.678
Técnicos Articulación con la Educación Media	94.960

(*) Técnica Laboral y Otros: Incluye Auxiliar, Ocupación, Operario , Profundización Técnica y Técnico Laboral

Fuente: SENA - Dirección de Planeación, Grupo de Gestión de la Información y Evaluación de Resultados, Aplicativo Sofía Plus

Tasa de Deserción
Noviembre 2016

Indicador	% Deserción
Formación Técnica Laboral y Otros (*)	12,08%
Formación Técnica Profesional, Tecnológica, Especializaciones	13,45%
Formación Titulada	12,54%
Formación Complementaria	37,39%
Total Formación Profesional	33,73%
Formación Virtual	68,68%
Programa SENA Emprende Rural	13,94%
Técnicos Articulación con la Educación Media	10,92%
Ampliación de Cobertura	17,74%
Programa de Bilingüismo	62,55%

(*) Técnica Laboral y Otros: Incluye Auxiliar, Ocupación, Operario , Profundización Técnica y Técnico Laboral

Fuente: Dirección de Planeación, Grupo de Gestión de la Información y Evaluación de Resultados, Aplicativo Sofía Plus

Cumplimiento Meta de Retención Noviembre 2016

Indicador	Meta	Ejecución	% Cumplimiento de Retención
Formación Técnica Laboral y Otros (*)	90,00%	87,92%	97,69%
Formación Técnica Profesional, Tecnológica, Especializaciones	91,00%	86,55%	95,11%
Formación Titulada	90,00%	87,46%	97,18%
Formación Complementaria	65,00%	62,61%	96,32%
Total Formación Profesional	68,00%	66,27%	97,46%
Formación Virtual	44,00%	31,32%	71,19%
Programa de Bilingüismo	44,00%	37,45%	85,11%

Observación: A mayor porcentaje de cumplimiento, mejor es el resultado del indicador.

(*) Técnica Laboral y Otros: Incluye Auxiliar, Ocupación, Operario , Profundización Técnica y Técnico Laboral
Fuente: Dirección de Planeación, Grupo de Gestión de la Información y Evaluación de Resultados, Aplicativo Sofía Plus

Fondo Emprender
Noviembre 2016

Indicador	2015 Ejecución	2016 Meta	2016 Ejecución	% de Ejecución
Empresas Creadas Fondo Emprender	768	762	411	53,94%
Empleos potenciales directos generados por Empresas del Fondo Emprender	4.376	4.191	2.393	57,10%
Empleos potenciales Indirectos generados por Empresas del Fondo Emprender		5.334	5.141	96,38%

Fuente: Dirección de Empleo y Trabajo – Grupo Coordinación Nacional de Emprendimiento.

Contrato de Aprendizaje
Noviembre 2016

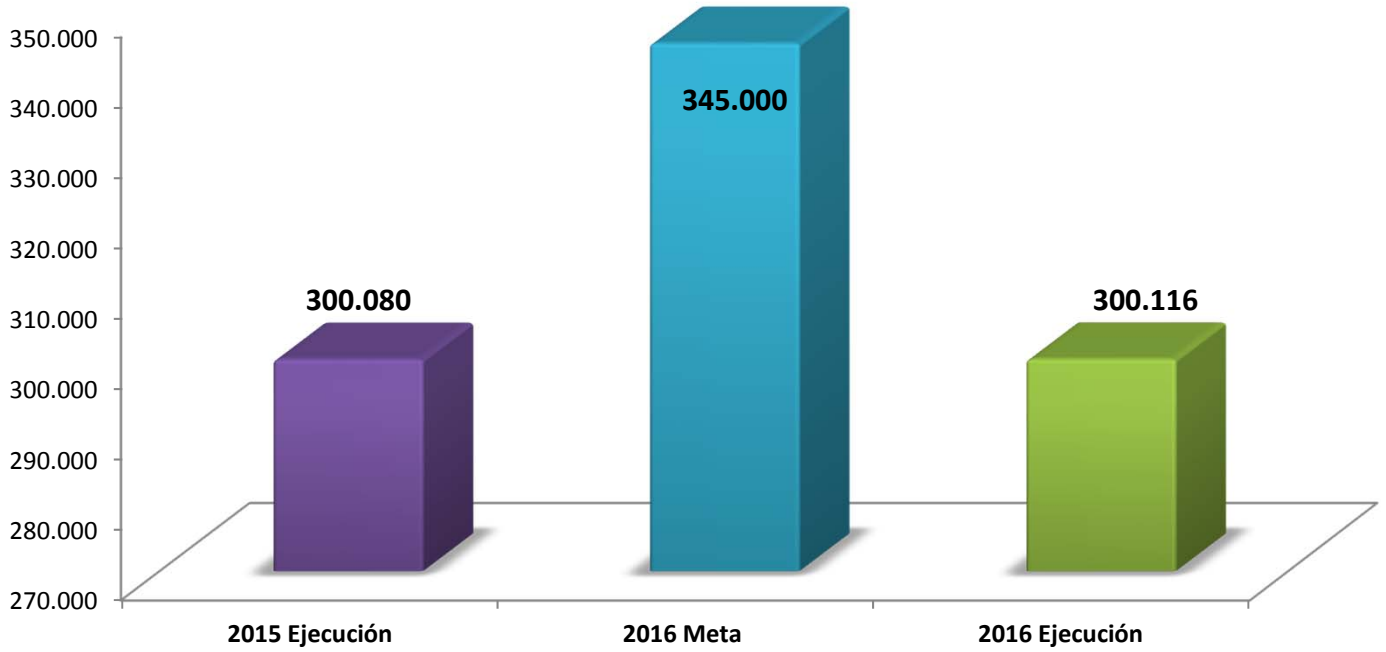

Fuente: Dirección Empleo y Trabajo - Grupo de Agencia Pública de Empleo - Aplicativo Sistema de Gestión Virtual de Aprendices SGVA

Número de Empresas con Cuotas Reguladas Noviembre 2016

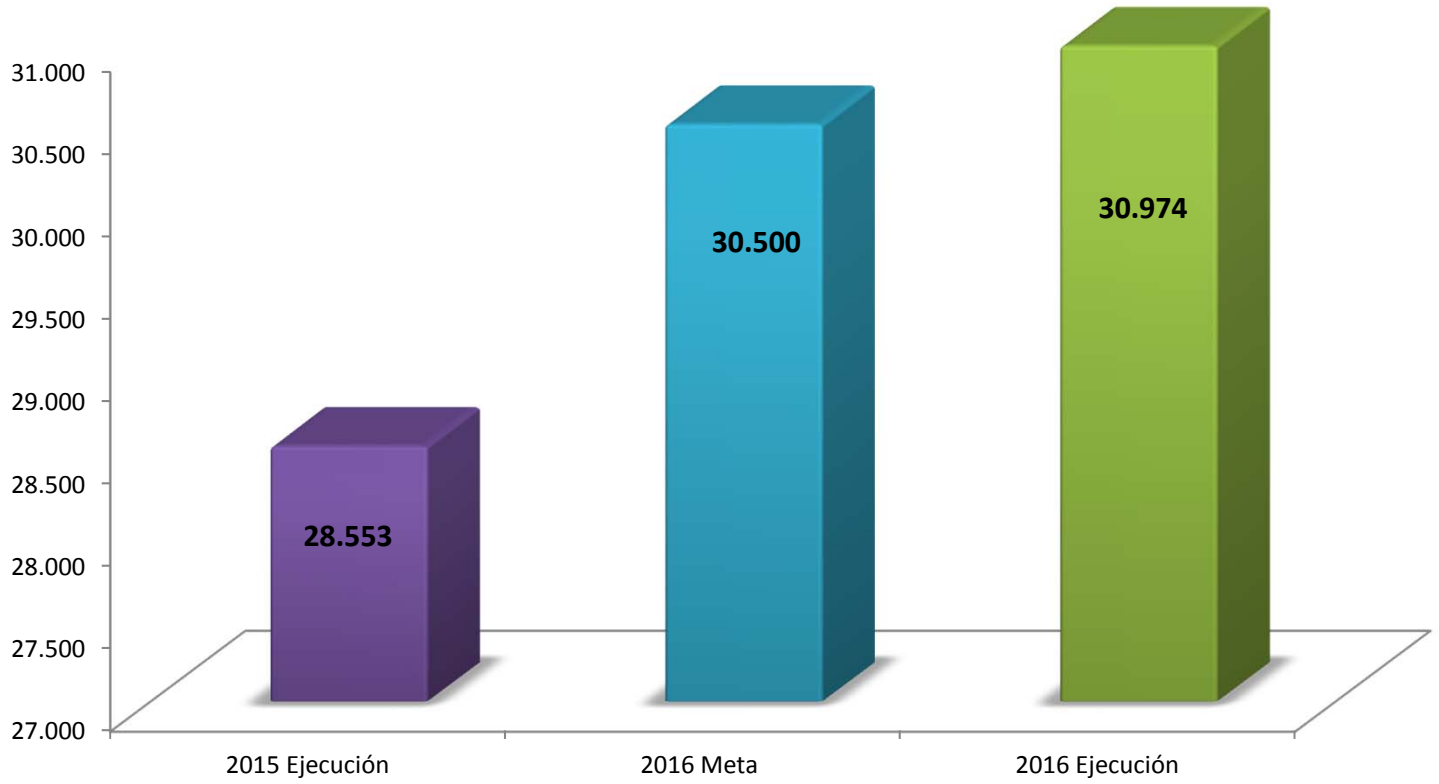

Fuente: Dirección Empleo y Trabajo - Grupo de Agencia Pública de Empleo - Aplicativo Sistema de Gestión Virtual de Aprendices SGVA

Número de Empresas con Cuotas Voluntarias Noviembre 2016

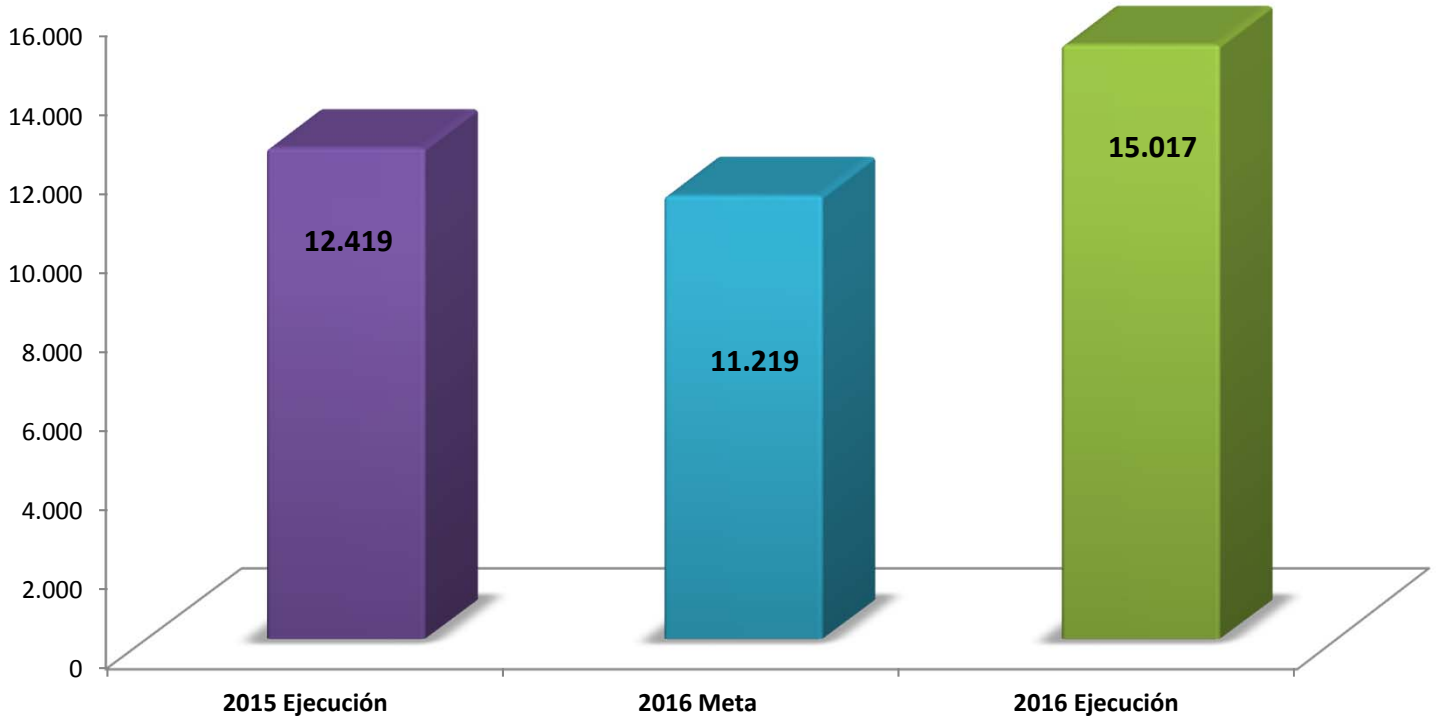

Fuente: Dirección Empleo y Trabajo - Grupo de Agencia Pública de Empleo - Aplicativo Sistema de Gestión Virtual de Aprendices SGVA

Agencia Pública de Empleo
Noviembre 2016

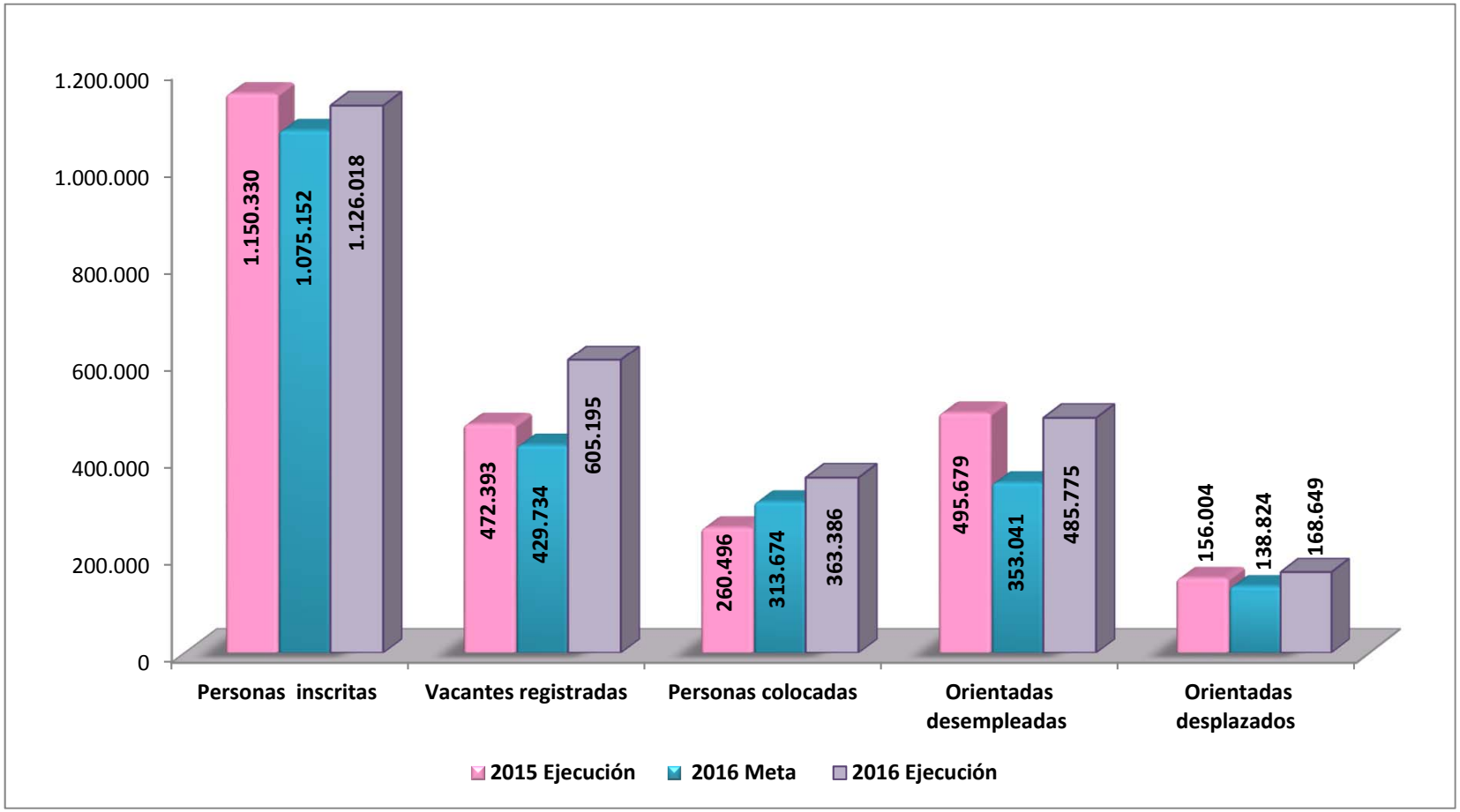

Fuente: Dirección de Empleo y Trabajo -Aplicativo web de la Agencia Pública de Empleo APE.

Internacionalización
Noviembre 2016

Indicador	2016 Meta	2016 Ejecución	% Ejecución
Número de Convenios/Acuerdos Internacionales	**40**	**35**	**87,50%**
Movilidad Internacional	**1.150**	**1.147**	**99,74%**
Aprendices en el exterior	265	265	100,00%
Instructores en el exterior	161	161	100,00%
Personal de Apoyo en el exterior (Expertos Internacionales - Aprendices Internacionales)	724	721	99,59%
Personal Formado y Entrenado en Colombia en el Marco de Proyectos Internacionales	**1.500**	**1.509**	**100,60%**
Número de Aprendices Formados en Colombia	500	1.050	210,00%
Número de Instructores Entrenados en Colombia	800	404	50,50%
Número de Personal de Apoyo Entrenados en Colombia	200	55	27,50%

Fuente: Dirección de Promoción y Relaciones Corporativas - Grupo de Relaciones Internacionales y Cooperación

Red Tecnoparque Colombia
Noviembre 2016

Indicadores de Gestión Tecnoparque	Ejecución
Proyectos Finalizados con prototipo funcional	650
Eventos de Divulgación Tecnológica	424
Productos o Servicios Puestos en el Mercado	406
Proyectos de Aprendices	920
Grupos de Investigación aplicada articulados con la Red TecnoParque	180

Es un programa de innovación tecnológica del Servicio Nacional de Aprendizaje dirigida a todos los Colombianos, que actúa como acelerador para el desarrollo de proyectos de I+D+i materializados en prototipos funcionales en cuatro líneas tecnológicas: Electrónica y Telecomunicaciones, Tecnologías Virtuales, Ingeniería y diseño y Biotecnología nanotecnología, que promueva el emprendimiento de base tecnológica. Con presencia en 15 sedes a nivel nacional.
www.tecnoparque.sena.edu.co

Fuente: Dirección de Formación Profesional - Grupo Gestión Estratégica de la Investigación Desarrollo Tecnológico e Innovación

Comportamiento de la Ejecución Presupuestal Noviembre 2016

Concepto	Presupuesto Ley sin aplazamiento 2016			Presupuesto con aplazamiento 2016		
	Presupuesto Ley 2016 COP MILLONES	**Ejecución** COP MILLONES	**% Ejecución**	**Presupuesto con aplazamiento 2016** COP MILLONES	**Ejecución** COP MILLONES	**% Ejecución descontando aplazamiento**
PRESUPUESTO DE GASTOS	3.096.495,60	2.731.921,39	88,23%	3.062.126,34	2.731.921,39	89,22%
Funcionamiento	78.458,23	55.288,22	70,47%	75.053,92	55.288,22	73,66%
Servicio de la Deuda Pública	278,10	276,51	99,43%	278,10	276,51	99,43%
Inversión	3.017.759,27	2.676.356,66	88,69%	2.986.794,32	2.676.356,66	89,61%

Nota: Presupuesto de Gastos es afectado por el aplazamiento Presupuestal.

Fuente: Dirección de Planeación y Direccionamiento Corporativo- Grupo de Planeación Operativa
Presupuesto Ley: Decreto Presupuesto 2016 , Decreto de Aplazamiento y Aplicativo SIIF Nación

Grupo de Gestión de la Información y Evaluación de Resultados